
2019年度 第1四半期決算について

2019年7月31日(水)



目次

I.2019年度 第1四半期決算概要

・販売電力量	……02
・発受電電力量	……03
・決算概要	……04
・連結経常利益の変動要因	……05
・2019年度 業績予想	……06
・連結経常利益の変動要因【見通し】	……07
・2019年度 配当予想	……08
・個別決算の概要	……09
・連結貸借対照表（要旨）	……10

II.参考データ集

（参考）主要諸元・設備投資	……13
（参考）燃料費と燃料費調整額の期ずれ影響イメージ[実績]	……14
（参考）決算関係データ	……15

I . 2019年度 第 1 四半期決算概要

販売電力量

(億kWh,%)

	2019/1Q (A)	2018/1Q (B)	増減 (A)-(B)	対比 (A)/(B)
小売販売	58.7	62.0	Δ3.3	94.7
電灯	17.9	17.4	0.5	102.9
電力	40.9	44.7	Δ3.8	91.5
卸販売	13.4	8.5	4.9	158.3
総販売電力量	72.1	70.5	1.6	102.3

《主な増減要因》

<電灯>
気温影響による
暖房需要の増加

<電力>
契約電力の減等により
減少

<卸販売>
卸電力取引所等への
販売増から増加

(注)小数第一位未満四捨五入

(参考) 北陸3市の月間平均気温 (°C)

	4月	5月	6月
実績	11.8	19.1	21.7
前年差	Δ2.4	+0.8	Δ0.6

(注)北陸3市：富山市・金沢市・福井市

発電電力量

(億kWh,%)

		2019/1Q (A)	2018/1Q (B)	増減 (A)-(B)	対比 (A)/(B)
	[出水率]	[89.8]	[103.1]	[Δ 13.3]	
自社	水力	18.2	22.8	Δ4.6	79.9
	火力	44.6	37.2	7.4	119.8
	原子力	—	—	—	—
	新工ネ	0.0	0.0	0.0	120.6
自社		62.8	60.0	2.8	104.7
融通	受電	13.5	14.9	Δ1.3	90.9
他社	送電	Δ13.4	Δ8.5	Δ4.9	158.3
合計		62.9	66.4	Δ3.5	94.8

《主な増減要因》

<水力>
渇水による減少

<火力>
石炭火力やLNG火力の稼働増

<融通・他社受電>
水力受電量の減少

(注)小数第一位未満四捨五入

決算概要

《連結決算》
4年ぶりの増収減益。

(億円,%)

		2019/1Q (A)	2018/1Q (B)	増減 (A)-(B)	対比 (A)/(B)
連結	売上高(営業収益)	1,482	1,411	71	105.0
	経常利益	56	93	Δ 36	60.5
	親会社株主に帰属する 四半期純利益	40	65	Δ 25	61.0
個別	売上高(営業収益)	1,377	1,326	50	103.8
	経常利益	46	84	Δ 38	55.0
	四半期純利益	35	61	Δ 26	57.7

《主な増減要因》

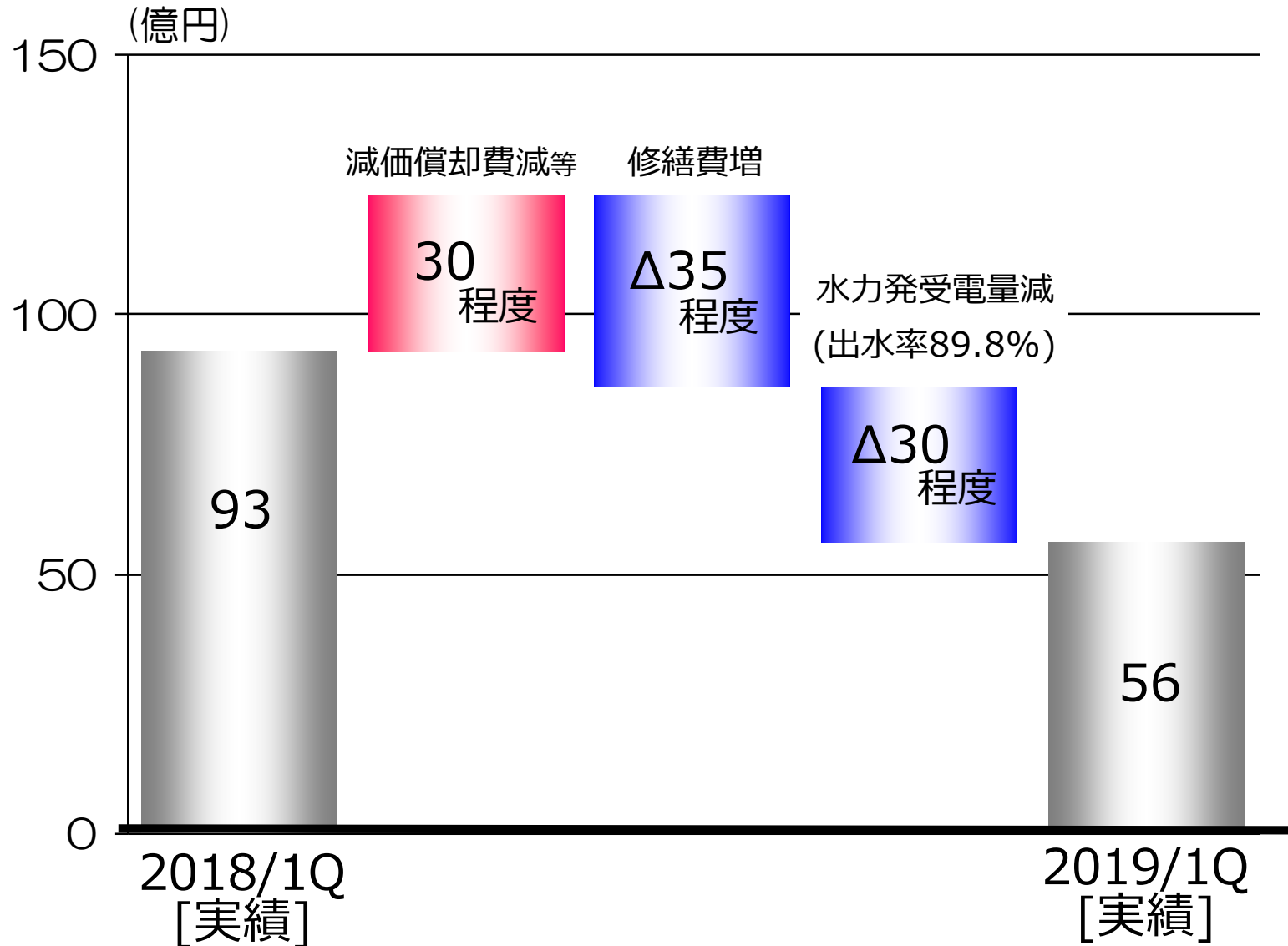
<連結売上高>
再エネ特措法交付金の増加など

<連結経常利益>
渇水影響等

(参考) 連結対象会社数：連結子会社15社、持分法適用関連会社1社

(注)億円未満切捨

連結経常利益の変動要因 (前年度対比 $\Delta 36$ 億円[93→56])



2019年度 業績予想

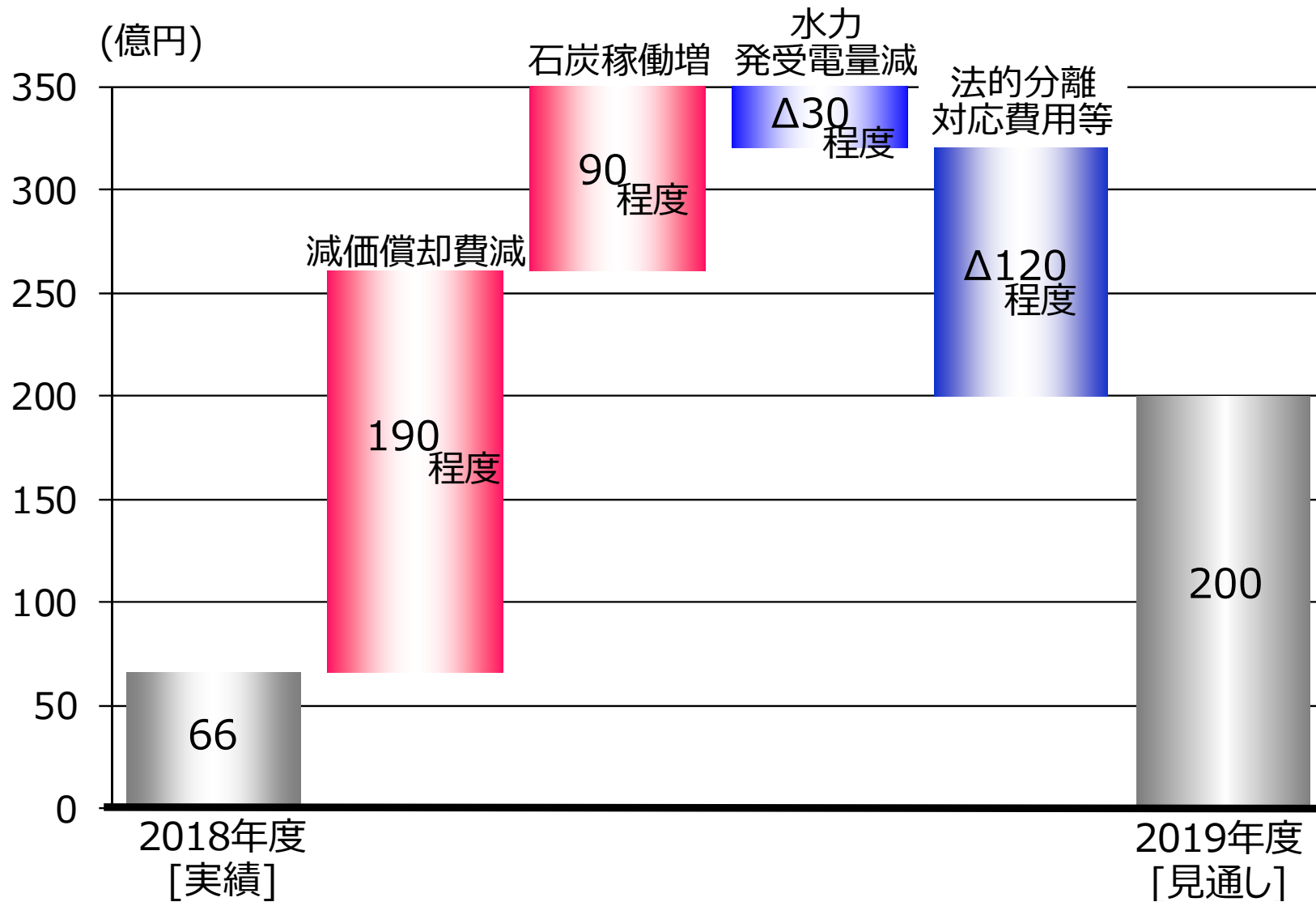
第1四半期の実績や七尾大田火力発電所2号機の復旧時期の見通しを踏まえ、利益項目を想定。

(七尾大田火力発電所2号機の停止期間：4か月程度)

				(億kWh, 億円)		(億kWh, 億円)
		2019年度 見通し(A)	前回予想 (4/25公表)(B)	増減 (A)-(B)	《主な増減要因》	(参考)2018年度 実績
総販売電力量		305	320	Δ 15	卸販売電力量 の減少	304
連結	売上高(営業収益)	6,200	6,300	Δ 100		《見通し前提諸元》 〈為替〉 110円/\$程度 〈原油CIF[全日本]〉 68\$/b程度
	経常利益	200	未定	-	66	
	親会社株主に帰属する 当期純利益	120	未定	-	25	
個別	売上高(営業収益)	5,700	5,800	Δ 100		5,755
	経常利益	150	未定	-		24
	当期純利益	110	未定	-		24

(注)億円未満切捨

連結経常利益の変動要因【見通し】 (前年度対比+134億円 [66→200])



2019年度 配当予想

《中間配当》

七尾大田火力発電所2号機の停止等を踏まえ、「無配」の予定。

《期末配当》

今後の収支・財務状況等を勘案のうえ、総合的に判断することとし、引き続き「未定」。

	2019年度 見通し(A)	前回予想 (4/25公表) (B)	(参考)2018年度 年間
中間配当	0円/株	未定	0円/株
期末配当	未定	未定	0円/株

個別決算の概要

(億円,%)

		2019/1Q (A)	2018/1Q (B)	増減 (A)-(B)	対比 (A)/(B)	主な増減要因
経 常 収 益	電灯・電力料	1,069	1,101	Δ 32	97.0	小売販売電力量の減少
	(再エネ特措法賦課金)	(148)	(149)	(Δ0)	(99.4)	
	地帯間・他社販売電力料	116	91	25	127.4	卸販売収入の増加
	その他収入 [売上高]	200 [1,377]	141 [1,326]	59 [50]	141.8 [103.8]	再エネ特措法交付金・託送収益の増加
	収益計	1,386	1,334	51	103.9	
経 常 費 用	人件費	134	127	6	104.9	
	燃料費	246	210	35	116.9	火力発電量の増加
	修繕費	153	116	36	131.7	火力修繕費の増加
	減価償却費	119	152	Δ 33	77.9	減価償却方法の変更による減少
	購入電力料	275	247	28	111.5	再エネ買取量の増加
	支払利息	20	22	Δ 2	88.6	
	公租公課	75	72	3	104.2	
	その他費用 (再エネ特措法納付金)	314 (148)	298 (149)	15 (Δ0)	105.2 (99.4)	
	費用計	1,339	1,249	89	107.2	
経常利益		46	84	Δ 38	55.0	
渴水準備金引当又は取崩し		Δ 3	-	Δ 3	-	
法人税等		14	22	Δ 8	61.6	
四半期純利益		35	61	Δ 26	57.7	

(注)億円未満切捨

連結貸借対照表（要旨）

(億円)

	2019/1Q末 (A)	2018年度末 (B)	増減 (A)-(B)	主な増減理由（当社分）
固定資産	13,166	13,125	41	
電気事業固定資産	8,773	8,746	26	— 設備竣工 158、減価償却 Δ119
その他	4,392	4,378	14	— 建設仮勘定 169、設備竣工 Δ149
流動資産	2,215	2,606	Δ390	— 現金および預金 Δ388
総資産計	15,382	15,731	Δ349	
有利子負債	9,703	9,804	Δ101	— 長期借入金 Δ116
その他の負債	2,169	2,448	Δ279	— 未払費用 Δ120、未払金 Δ88
濁水準備引当金	205	208	Δ3	
負債計	12,077	12,461	Δ383	
純資産計	3,304	3,269	34	— 四半期純利益 35
[自己資本比率]	[20.6%]	[19.9%]	[0.7%]	
負債及び純資産計	15,382	15,731	Δ349	

(注) 億円未満切捨

(余 白)

※次ページに続く

Ⅱ. 参考データ集

(参考) 主要諸元・設備投資

<主要諸元実績>

	2019/1Q (A)	2018/1Q (B)	増減 (A)-(B)
総販売電力量 (億kWh)	72.1	70.5	1.6
為替レートの (円/\$)	109.9	109.1	0.8
原油 CIF[全日本] (\$/b)	71.5	70.7	0.8
出水率 (%)	89.8	103.1	Δ13.3

<燃料消費実績>

	2019/1Q (A)	2018/1Q (B)	増減 (A)-(B)
石炭 (万t)	128	106	23
重油 (万kl)	0	5	Δ4
原油 (万kl)	-	4	Δ4
LNG (万t)	9	3	6

<主要諸元 (年度見通し) >

	1Q実績	2~4Q予想	2019年度
総販売電力量 (億kWh)	72.1	233程度	305程度
為替レートの (円/\$)	109.9	110程度	110程度
原油 CIF[全日本] (\$/b)	71.5	68程度	68程度

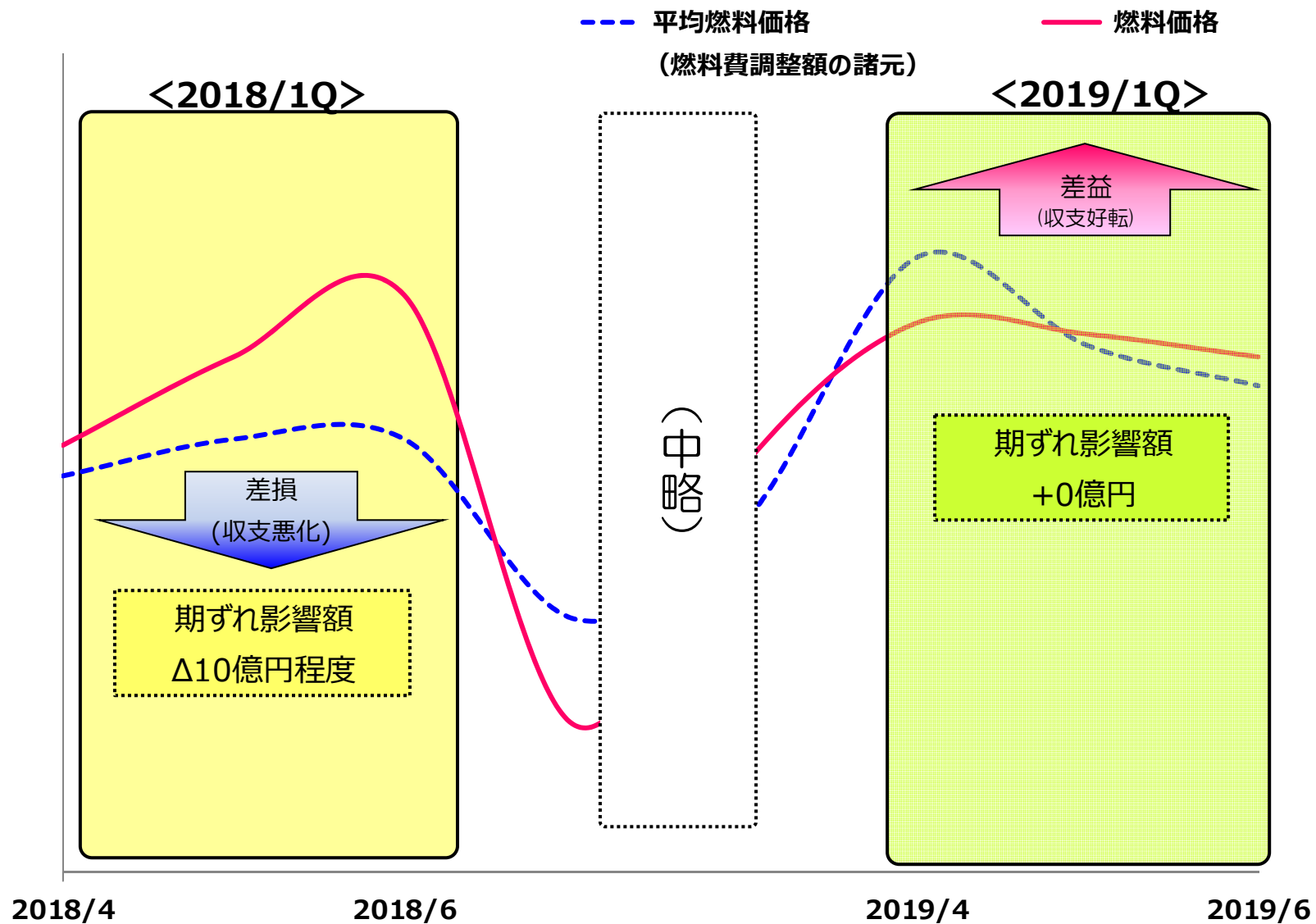
<設備投資>

(億円)

		2014	2015	2016	2017	2018	2019 見通し
設備投資額	[連結]	1,189	995	948	1,090	1,029	1,200
	[個別]	1,157	979	905	1,036	937	

(注) 億円未満切捨

(参考)燃料費と燃料費調整額の期ずれ影響イメージ[実績]



(参考) 決算関係データ

<損益計算書関係>

(億円)

		2014	2015	2016	2017	2018
売上高	[連結]	5,327	5,445	5,425	5,962	6,229
	[個別]	5,130	4,941	4,976	5,491	5,755
営業利益	[連結]	399	381	105	148	128
	[個別]	352	287	25	53	45
経常利益	[連結]	223	280	20	26	66
	[個別]	181	189	△32	△56	24
当期純利益※	[連結]	89	128	△6	△4	25
	[個別]	66	87	△18	△41	24

※ 2015年度以降 連結は「親会社株主に帰属する当期純利益」

(注) 億円未満切捨

<貸借対照表関係>

(億円,%)

		2014	2015	2016	2017	2018
総資産額	[連結]	14,794	15,093	15,180	15,887	15,731
	[個別]	14,194	14,589	14,606	15,265	15,089
純資産額	[連結]	3,442	3,340	3,276	3,276	3,269
	[個別]	3,028	2,971	2,866	2,805	2,802
自己資本比率	[連結]	22.7	21.5	20.8	19.8	19.9
	[個別]	21.3	20.4	19.6	18.4	18.6

(注) 億円未満切捨

- ・億円未満の数値は切捨て表示をしております。
- ・本資料に記載されている業績予想は、現時点で入手可能な情報に基づき作成したものであり、リスクや不確実性を伴う将来に関する予想であります。実際の業績は、今後の様々な要因によって予想と異なる可能性があります。
- ・本資料は、あくまで当社の経営内容に関する情報の提供のみを目的としたものであり、当社が発行する有価証券の購入や売却を勧誘するものではありません。
- ・内容につきましては、細心の注意を払っておりますが、その正確性、完全性を保証するものではなく、記載された情報の誤りおよび本資料に記載された情報に基づいて被ったいかなる損害についても、当社は一切責任を負いかねますので、ご了承ください。

お問い合わせ先

北陸電力株式会社 経理部 財務チーム
〒930-8686 富山市牛島町1 5 番1号
TEL : 076-405-3341、3336 (ダイヤルイン)
FAX : 076-405-0127



北陸電力株式会社

インターネットホームページの当社アドレス
インターネットメールの当社アドレス

<http://www.rikuden.co.jp/>
pub-mast@rikuden.co.jp