
2020年度 第2四半期決算について

2020年10月29日(木)

目次

I .2020年度第2四半期 決算概要

・販売電力量	……02
・発電電力量	……03
・決算概要	……04
・2020年度 業績予想および期末配当予想	……07
・収支比較表（連結）	……08
・連結貸借対照表（要旨）	……09
・連結キャッシュ・フロー計算書（要旨）	……10

II .参考データ集

（参考）セグメント情報	……12
（参考）主要諸元・設備投資	……13
（参考）燃料費と燃料費調整額の期ずれ影響イメージ[実績]	……14
（参考）決算関係データ	……15
（参考）北陸電力(株)および北陸電力送配電(株)の概要	……16
（参考）2015～2019年度 連結経常利益・連結当期純損益	……19
（参考）2015～2019年度 連結売上高・総販売電力量	……20
（参考）2015～2019年度 連結自己資本比率・連結有利子負債残高	……21
（参考）2015～2019年度 連結ROE・連結ROA	……22

I . 2020年度第 2 四半期 決算概要

販売電力量

(億kWh,%)

	2020/2Q (A)	2019/2Q (B)	増減 (A)-(B)	対比 (A)/(B)
小売販売	121.2	121.9	Δ0.7	99.4
電灯	35.6	34.8	0.8	102.3
電力	85.7	87.2	Δ1.5	98.3
卸販売	34.7	24.3	10.4	142.9
総販売電力量	155.9	146.2	9.7	106.6

《主な増減要因》

<電灯>
外出自粛などにより
増加
<電力>
工場の操業が減少した
ことなどにより減少

<卸販売>
卸電力取引所等への
販売増

※送配電事業関連の販売を除く

(参考) 北陸3市の月間平均気温 (°C)

	4月	5月	6月	7月	8月	9月
実績	11.1	18.6	23.2	24.2	28.9	24.6
前年差	Δ0.7	Δ0.5	+1.5	Δ1.5	+0.8	+0.1

(注)北陸3市：富山市・金沢市・福井市

発電電力量

《水力》

⇒ 貯水池式発電の活用などにより増加。

《火力》

⇒ L N G火力発電量の増加。

(億kWh,%)

	2020/2Q (A)	2019/2Q (B)	増減 (A)-(B)	対比 (A)/(B)
[出水率]	[96.8]	[96.3]	[0.5]	
水力	39.1	36.2	2.9	108.1
火力	94.7	93.8	0.9	101.0
原子力	—	—	—	—
新工ネ等	0.0	0.0	Δ0.0	93.0
合計	133.8	130.0	3.8	102.9

決算概要

<連結決算>

11年ぶりの減収増益。

<中間配当>

第2四半期決算として、一定程度の利益を確保できたことなどを踏まえ、5円/株の配当を決定。

(億円,%)

		2020/2Q (A)	2019/2Q (B)	増減 (A)-(B)	対比 (A)/(B)
連結	売上高(営業収益)	3,074	3,104	Δ 30	99.0
	経常利益	251	162	88	154.5
	親会社株主に帰属する 四半期純利益	172	107	64	160.3
中間配当		5円/株	—		

《主な増減要因》

<連結売上高>

増加要因

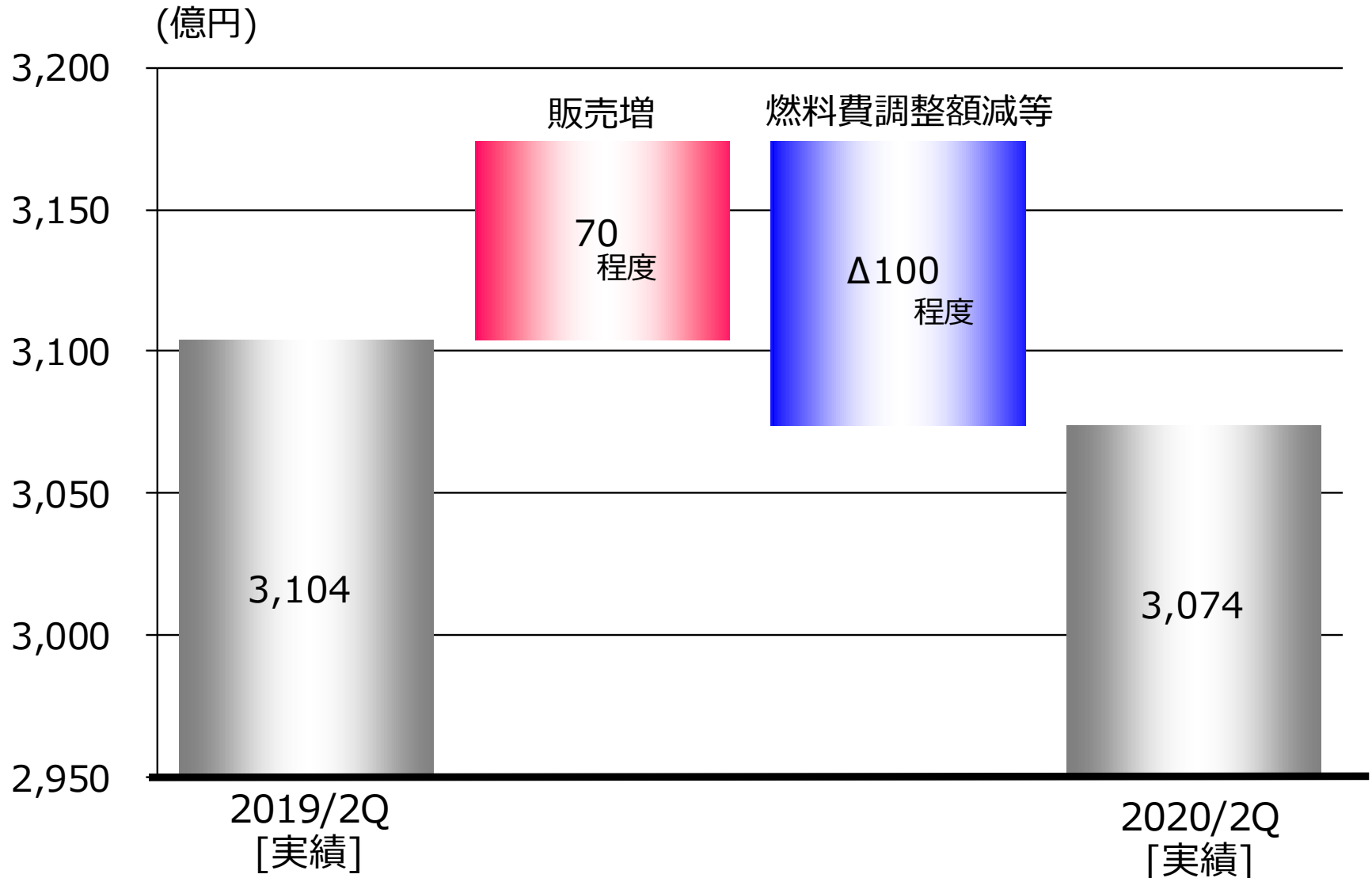
- ・総販売電力量の増加

減少要因

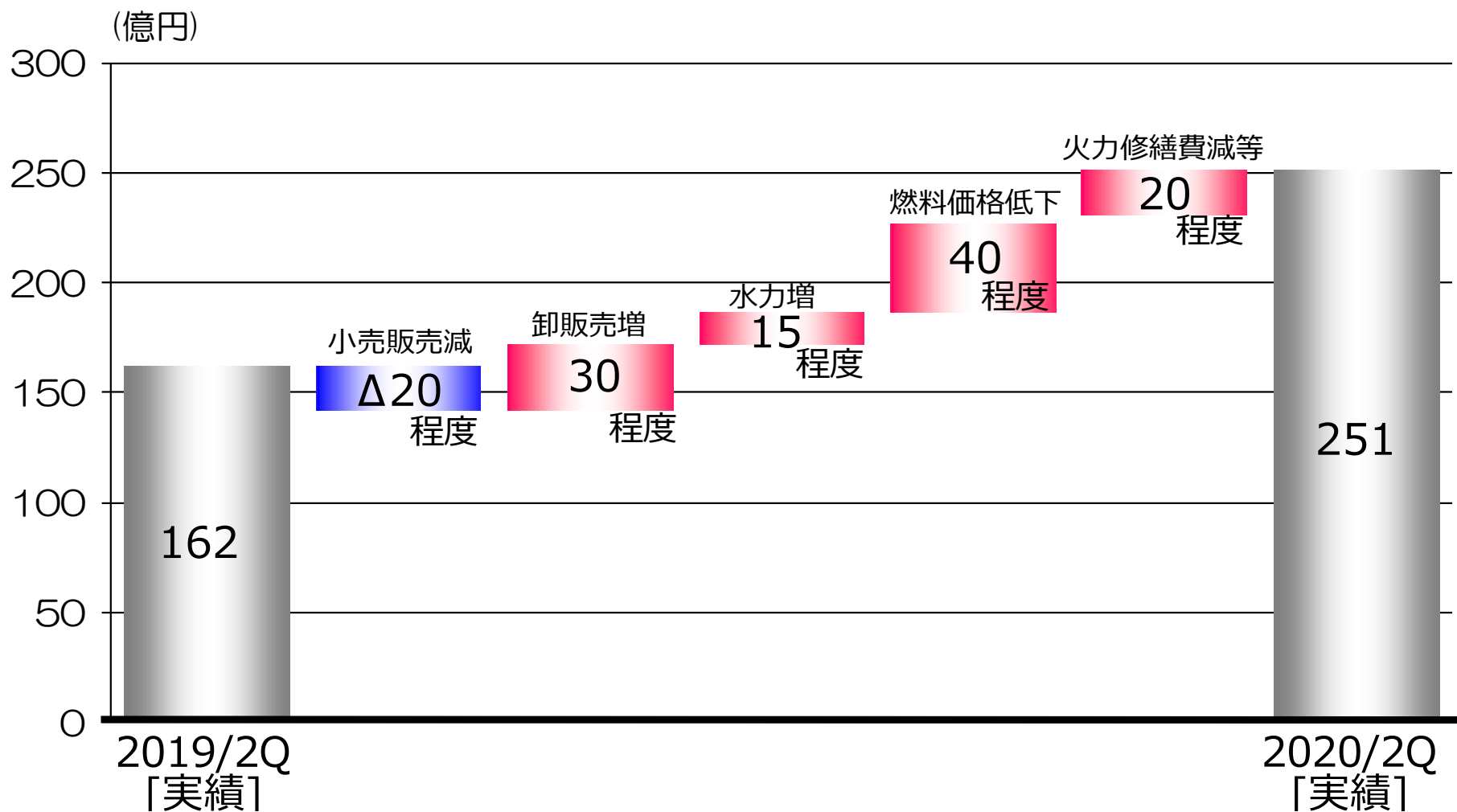
- ・燃料費調整額の減少

(参考) 連結対象会社数：連結子会社20社、持分法適用関連会社4社

連結売上高の変動要因 (前年同期対比 $\Delta 30$ 億円[3,104 \rightarrow 3,074])



連結経常利益の変動要因 (前年同期対比+88億円[162→251])



2020年度 業績予想および期末配当予想

《業績予想》

⇒ 新型コロナウイルス感染症の収束見通しが不透明であり、販売電力量等への影響が見通せないことから、売上高、利益予想ともに「未定」。

《期末配当予想》

⇒ 7/29公表の配当予想値から変更なし。

	2020年度 見通し	前回予想 (7/29公表)	(参考)2019年度
期末配当	5円/株	5円/株	10円/株

※2020年度年間配当予想：10円/株

収支比較表（連結）

(億円,%)

		2020/2Q (A)	2019/2Q (B)	増減 (A)-(B)	対比 (A)/(B)
経常 収 益	電灯・電力料	2,150	2,248	Δ 97	95.7
	(再エネ特措法賦課金)	(310)	(310)	(0)	(100.0)
	地帯間・他社販売電力料	288	249	38	115.3
	その他収入	420	392	28	107.3
	連結子会社等	225	225	Δ 0	99.8
	[連結売上高]	[3,074]	[3,104]	[Δ30]	[99.0]
収益計		3,085	3,116	Δ31	99.0
経常 費 用	人件費	264	255	8	103.3
	燃料費	371	508	Δ 137	73.0
	修繕費	314	326	Δ 11	96.4
	減価償却費	248	238	10	104.3
	購入電力料	596	574	21	103.8
	支払利息	35	39	Δ 4	89.7
	公租公課	151	156	Δ 4	97.0
	その他費用	650	647	2	100.4
	(再エネ特措法納付金)	(310)	(310)	(0)	(100.1)
	連結子会社等	202	207	Δ 5	97.3
費用計		2,833	2,953	Δ 119	95.9
連結経常利益		251	162	88	154.5

燃料費調整額の減少

卸販売電力量の増加

※1

※2

燃料価格の低下

卸電力取引所からの購入の増加

※1

※2

※1：北陸電力と北陸電力送配電の2社合計（連結消去後）

※2：北陸電力と北陸電力送配電の2社を除く、子会社および関連会社の金額（連結消去後）

連結貸借対照表（要旨）

(億円)

	2020/2Q末 (A)	2019年度末 (B)	増減 (A)-(B)	主な増減理由（当社分）
固定資産	13,253	13,175	78	
電気事業固定資産	8,659	8,688	Δ28	— 設備竣工 128、減価償却 Δ144
その他	4,593	4,486	106	— 連結範囲拡大 44
流動資産	2,646	2,754	Δ107	— 現金および預金 Δ147
総資産計	15,900	15,929	Δ29	
有利子負債	9,857	9,747	110	— 社債 200、借入金 Δ108
その他の負債	2,246	2,609	Δ362	— 買掛金 Δ128、未払費用 Δ83、未払金 Δ78
濁水準備引当金	208	208	-	
負債計	12,312	12,564	Δ251	
純資産計	3,587	3,364	222	— 四半期純利益 165
[自己資本比率]	[21.5%]	[20.2%]	[1.3%]	
負債及び純資産計	15,900	15,929	Δ29	

連結キャッシュ・フロー計算書 (要旨)

(億円)

	2020/2Q (A)	2019/2Q (B)	増減 (A)-(B)
I. 営業活動によるキャッシュ・フロー①	164	196	Δ32
税金等調整前当期純利益	251	164	86
減価償却費	269	254	14
その他	Δ356	Δ222	Δ134
II. 投資活動によるキャッシュ・フロー②	Δ485	Δ516	31
設備投資	Δ428	Δ490	62
長期投資その他	Δ56	Δ26	Δ30
III. 財務活動によるキャッシュ・フロー	86	Δ227	313
社債・借入金等	110	Δ224	334
自己株式の取得・売却	0	Δ0	0
配当金支払額③	Δ23	Δ2	Δ20
IV. 現金等増減額 (I + II + III)	Δ234	Δ547	312
○ フリー・キャッシュ・フロー(① + ② + ③)	Δ344	Δ322	Δ21

(注) 億円未満切捨

Ⅱ. 参考データ集

(参考) セグメント情報

法的分離に伴う会社分割を踏まえ、2020年度からセグメント情報の区分を「発電・販売事業」、「送配電事業」、「その他」の3つに区分している。

(億円)

セグメント	2020/2Q
[発電・販売事業]	
売上高	2,805
経常損益	201
[送配電事業]	
売上高	751
経常損益	23
[その他]	
売上高	494
経常損益	43

(億円)

セグメント	2019/2Q
[電気事業]	
売上高	2,847
経常損益	144
[その他]	
売上高	494
経常損益	33

※各セグメントは内部取引消去前で記載。

(参考) 主要諸元・設備投資

<主要諸元実績>

	2020/2Q (A)	2019/2Q (B)	増減 (A)-(B)
総販売電力量 (億kWh)	155.9	146.2	9.7
為替レートの (円/\$)	106.9	108.6	Δ1.7
原油 CIF[全日本] (\$/b)	36.5	68.9	Δ32.4
出水率 (%)	96.8	96.3	0.5

<燃料消費実績>

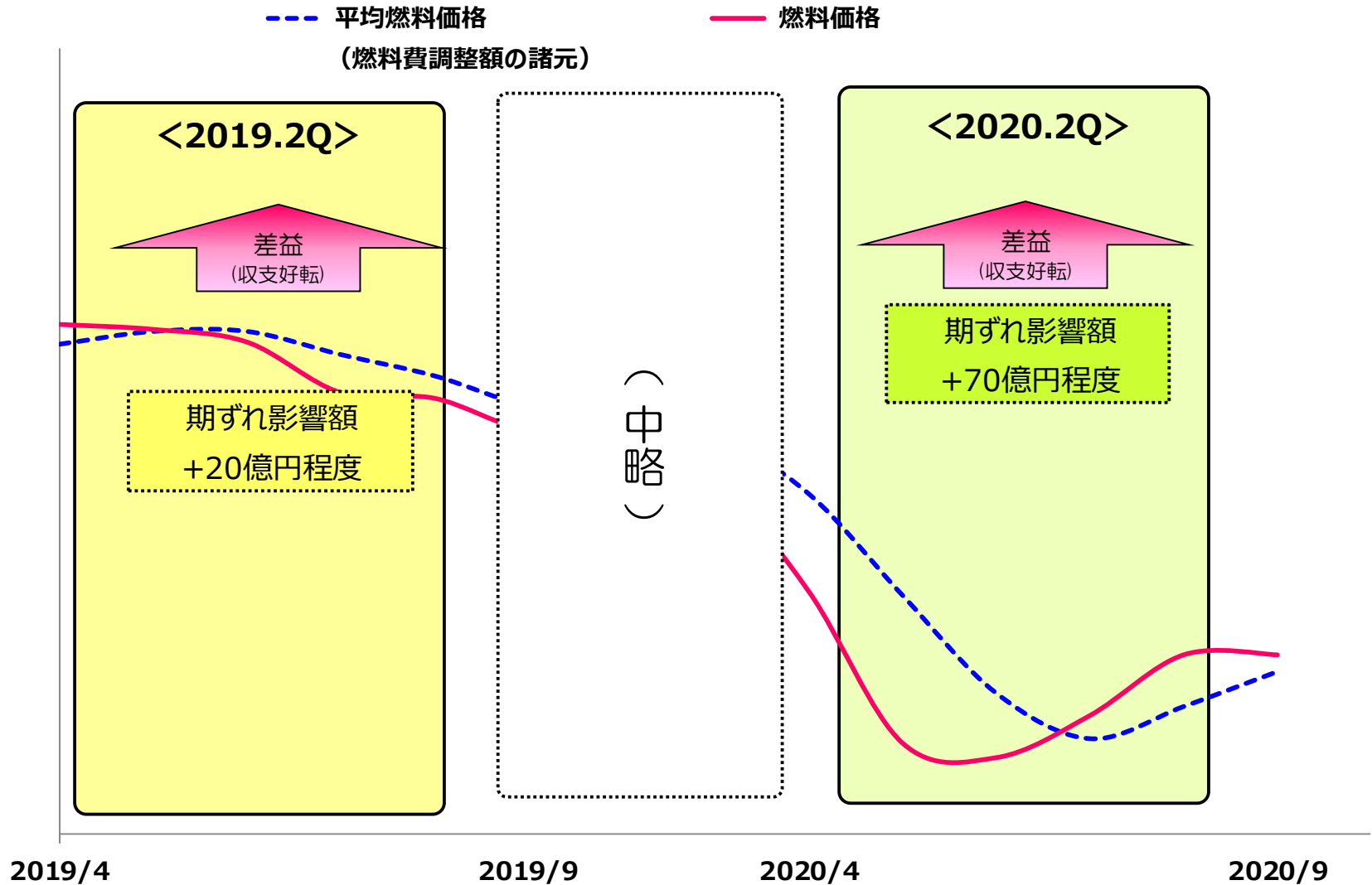
	2020/2Q (A)	2019/2Q (B)	増減 (A)-(B)
石炭 (万t)	267	265	2
重油 (万kl)	1	2	Δ0
原油 (万kl)	-	0	Δ0
LNG (万t)	25	22	3

<設備投資>

(億円)

	2015	2016	2017	2018	2019	2020 見通し
設備投資額 [連結]	995	948	1,090	1,029	765	900程度

(参考)2020/2Q 燃料費と燃料費調整額の期ずれ影響イメージ[実績]



(注)当該期ずれ影響は、実際の燃料費調整額と燃料価格の適用に遅れが無いと仮定した場合の金額であり、実際の燃料費等により算定される収支影響とは異なる。

(参考) 決算関係データ

<連結損益計算書関係>

(億円)

	2015	2016	2017	2018	2019
売上高	5,445	5,425	5,962	6,229	6,280
営業利益	381	105	148	128	294
経常利益	280	20	26	66	232
親会社株主に 帰属する当期純利益	128	△6	△4	25	134

<連結貸借対照表関係>

(億円,%)

	2015	2016	2017	2018	2019
総資産額	15,093	15,180	15,887	15,731	15,929
純資産額	3,340	3,276	3,276	3,269	3,364
自己資本比率	21.5	20.8	19.8	19.9	20.2

(参考) 北陸電力(株)および北陸電力送配電(株)の概要①

<北陸電力株式会社 (Hokuriku Electric Power Company) >

主な事業 発電・販売事業

本店所在地 富山県富山市牛島町15番1号

設立 1951年5月1日

資本金 117,641百万円

代表者 代表取締役社長 社長執行役員 金井 豊

総資産※ 1,592,933百万円

売上高※ 628,039百万円

経常利益※ 23,236百万円

当期純利益※ 13,433百万円

※2019年度または2020年3月31日時点の連結値。

<北陸電力送配電株式会社 (Hokuriku Electric Power Transmission & Distribution Company) >

主な事業 送配電事業

本店所在地 富山県富山市牛島町15番1号

設立 2019年4月1日

資本金 10,000百万円

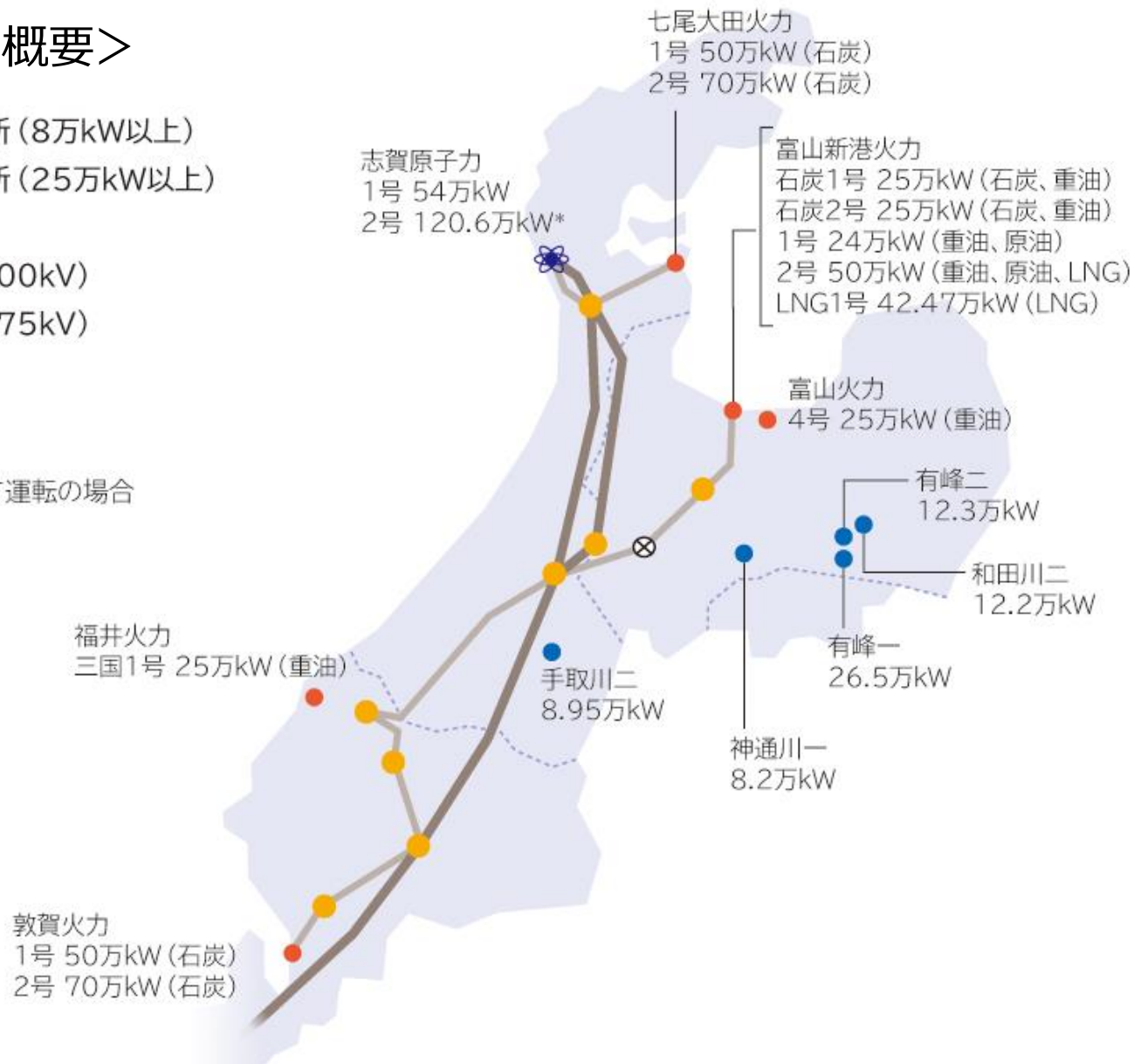
代表者 代表取締役社長 水野 弘一

(参考) 北陸電力(株)および北陸電力送配電(株)の概要②

<供給設備の概要>

- 主な水力発電所 (8万kW以上)
- 主な火力発電所 (25万kW以上)
- ☄ 原子力発電所
- 主な送電線 (500kV)
- 主な送電線 (275kV)
- 主な変電所
- ⊗ 主な開閉所

* 整流板を設置して運転の場合



(参考) 北陸電力(株)および北陸電力送配電(株)の概要③

<設備概要等>

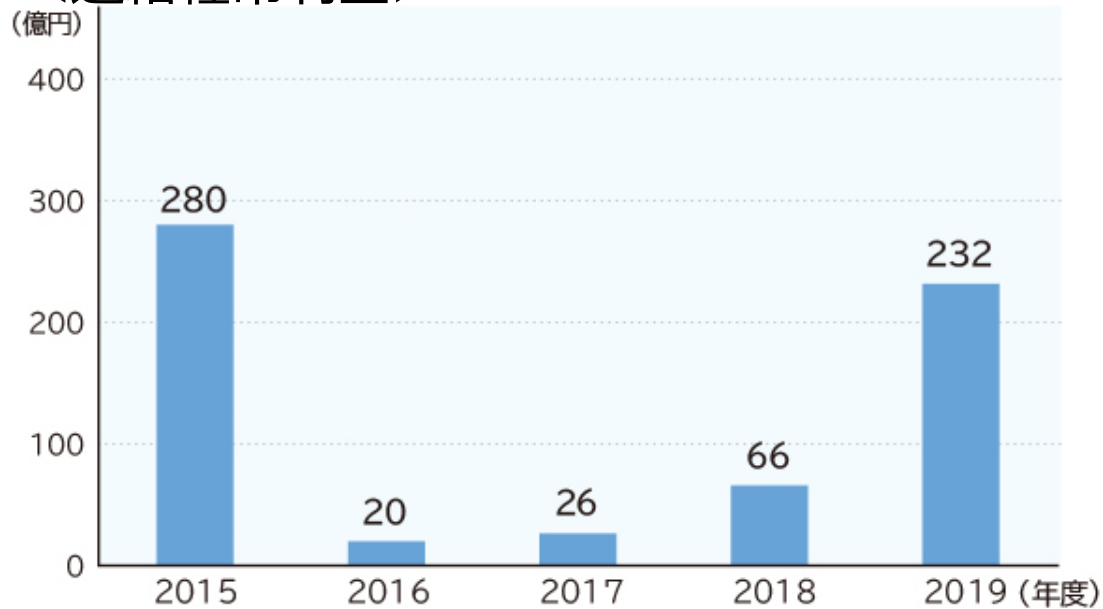
北 陸 電 力 (株)	発電設備	発電所数	出力
	水 力	131か所	1,932千kW
	火 力	6か所*1	4,565千kW*1
	原子力	1か所	1,746千kW*2
	再生可能エネルギー	4か所	4千kW
	合 計	142か所	8,247千kW
	総販売電力量	小 売	卸
	25,054百万kWh	6,453百万kWh	
	合 計*3	31,506百万kWh	
北 陸 電 力 送 配 電 (株)	送電設備	架空	地中
	送電線亘長	3,187km	151km
	変電設備	変電所数	出力
		203か所	31,482千kVA
配電設備	架空	地中	
配電線路亘長	42,023km	1,464km	

*1 2020年4月に北陸電力送配電(株)に承継した内燃力設備 計288kWを含む。

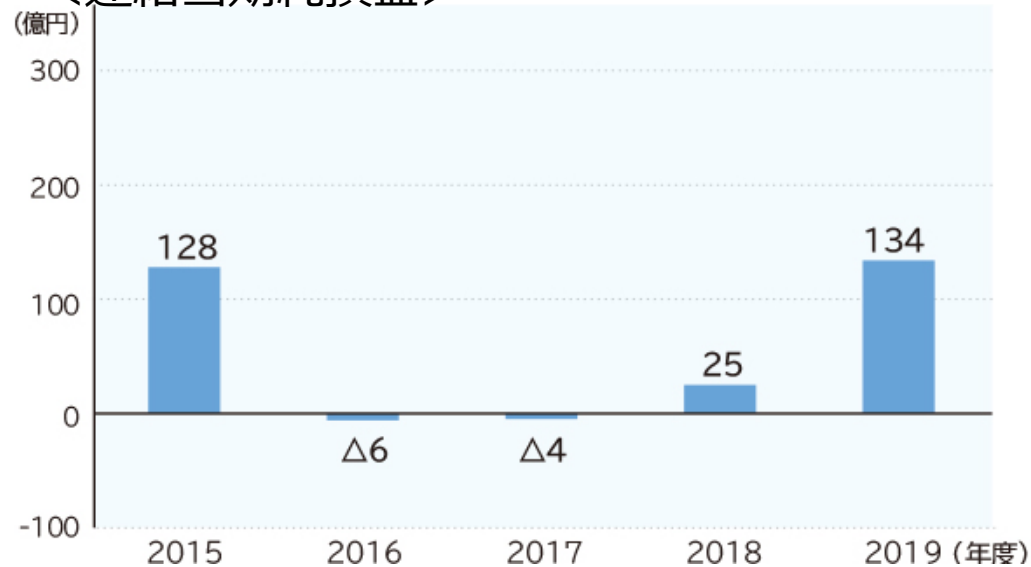
*2 志賀2号機において、整流板を設置して運転の場合。 *3 四捨五入の関係上、合計数値が合わない場合がある。

(参考) 2015~2019年度 連結経常利益・連結当期純損益

<連結経常利益>

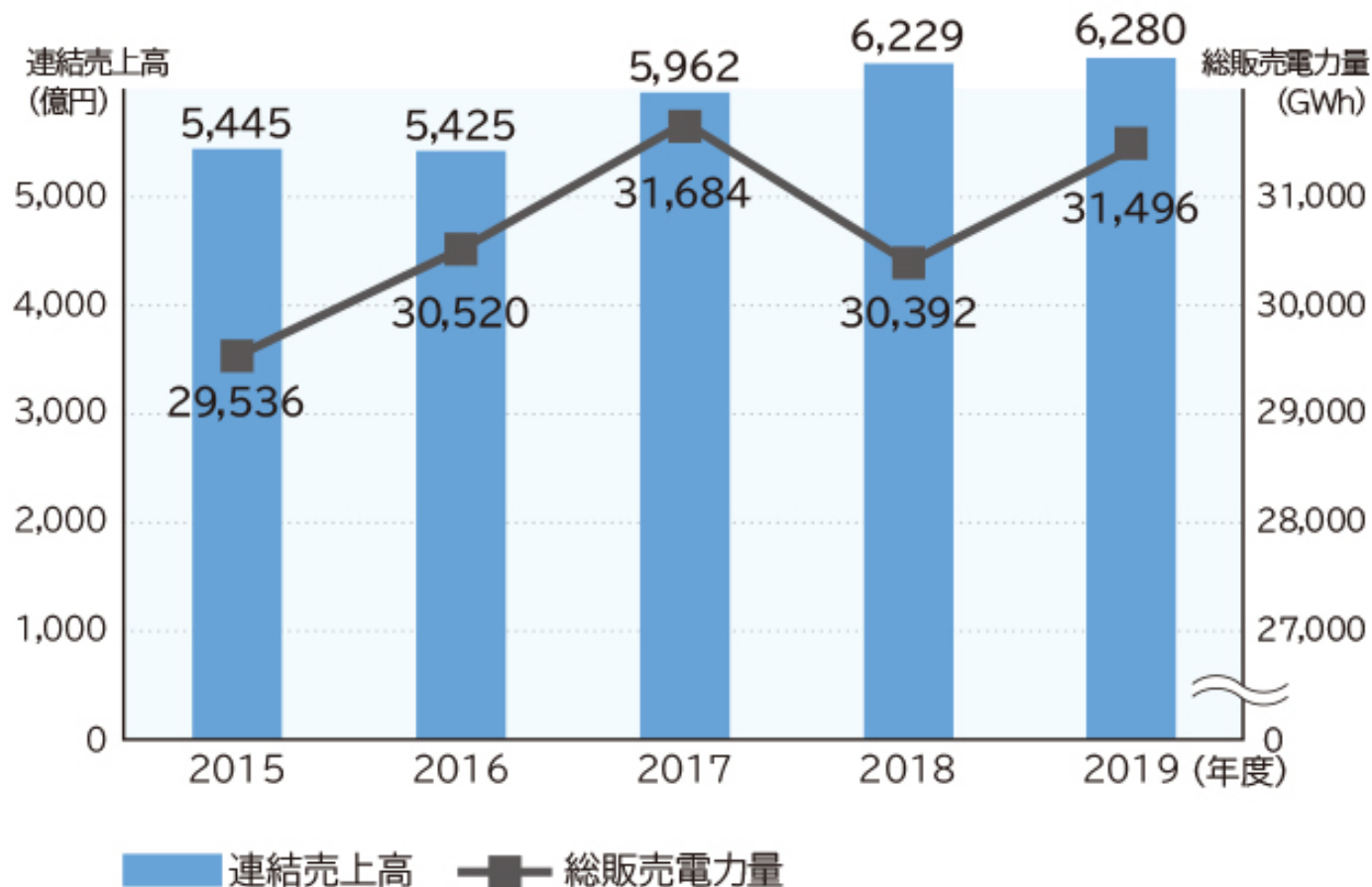


<連結当期純損益>



*親会社株主に帰属する当期純利益を記載

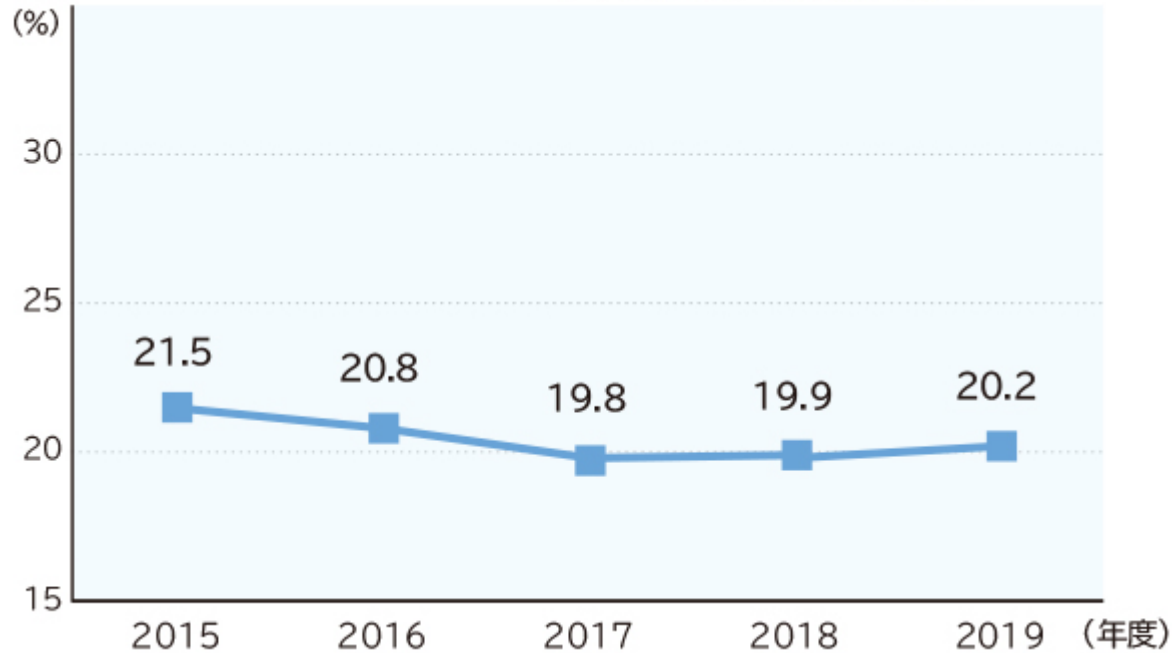
(参考) 2015~2019年度 連結売上高・総販売電力量



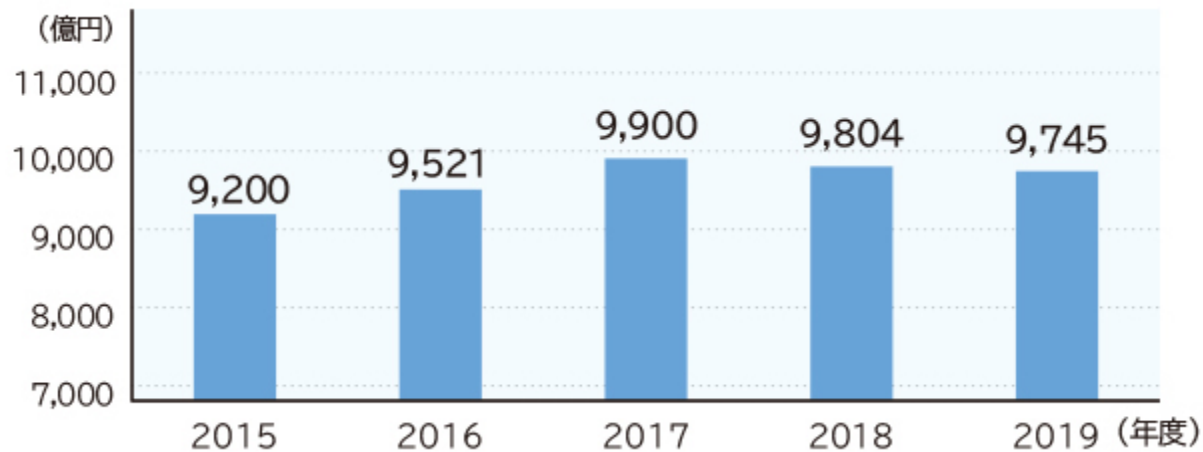
(参考) 2015～2019年度 連結自己資本比率・連結有利子負債残高

<連結自己資本比率>

*自己資本比率=自己資本/総資産



<連結有利子負債残高>



(参考) 2015～2019年度 連結ROE・連結ROA

<連結ROE (自己資本純利益率) >



*ROE=自己資本純利益率

=親会社株主に帰属する当期純利益/自己資本(期首期末平均)

<連結ROA(総資産営業利益率)>



*ROA=総資産営業利益率=税引後営業利益/総資産

- ・億円未満の数値は切捨て表示をしております。
- ・本資料に記載されている業績予想は、現時点で入手可能な情報に基づき作成したものであり、リスクや不確実性を伴う将来に関する予想であります。実際の業績は、今後の様々な要因によって予想と異なる可能性があります。
- ・本資料は、あくまで当社の経営内容に関する情報の提供のみを目的としたものであり、当社が発行する有価証券の購入や売却を勧誘するものではありません。
- ・内容につきましては、細心の注意を払っておりますが、その正確性、完全性を保証するものではなく、記載された情報の誤りおよび本資料に記載された情報に基づいて被ったいかなる損害についても、当社は一切責任を負いかねますので、ご了承ください。

お問い合わせ先

北陸電力株式会社 経理部 財務チーム

〒930-8686 富山市牛島町1 5番1号

TEL : 076-405-3338、3336 (ダイヤルイン)

FAX : 076-405-0127



北陸電力株式会社

インターネットホームページの当社アドレス
インターネットメールの当社アドレス

<http://www.rikuden.co.jp/>
pub-mast@rikuden.co.jp