



このころをひとつに能登

2023年度 第3四半期決算について

2024年1月31日(水)

目次

I. 2023年度第3四半期 決算概要

・販売電力量	……02
・発電電力量	……03
・連結決算概要	……04
・2023年度 業績予想および配当予想	……06
・セグメント別決算概要	……08
・連結貸借対照表	……09

II. 参考データ集

(参考) 主要諸元・設備投資	……11
(参考) 燃料費と燃料費調整額の期ずれ影響イメージ[実績]	……12
(参考) 決算関係データ	……13



I . 2023年度第3 四半期 決算概要

販売電力量

(億kWh,%)

	2023/3Q (A)	2022/3Q (B)	増減 (A)-(B)	対比 (A)/(B)
小売販売	175.6	191.3	Δ15.7	91.8
電灯	49.2	51.4	Δ2.3	95.6
電力	126.5	139.9	Δ13.4	90.4
卸販売	27.5	47.1	Δ19.6	58.3
総販売電力量	203.1	238.4	Δ35.3	85.2

※送配電事業関連の販売を除く

《主な増減要因》

<電灯>

- ・冷房需要の増加はあるが暖房需要の減少や新型コロナウイルスの5類移行に伴う外出機会の増加、省エネ・節電意識の高まりにより減少

<電力>

- ・契約電力の減少
- ・工場の稼働減少

<卸販売>

- 卸電力取引所等への販売減少

(参考) 北陸3市の月間平均気温 (°C)

	4月				5月	6月	7月	8月	9月	10月	11月	12月
	上旬	中旬	下旬	平均								
実績	13.1	14.9	13.8	13.9	18.4	22.8	27.9	30.5	26.3	17.1	12.8	7.1
前年差	+1.3	+0.6	Δ2.1	Δ0.1	0.0	Δ0.7	+0.8	+2.8	+2.0	+0.2	Δ0.5	+1.6

(注)北陸3市：富山市・金沢市・福井市

発電電力量

《水力》

⇒ 水力自流式発電の減少。

《火力》

⇒ 石炭火力発電量の減少。

(億kWh,%)

	2023/3Q (A)	2022/3Q (B)	増減 (A)-(B)	対比 (A)/(B)
[出水率]	[90.1]	[98.5]	[Δ 8.4]	
水 力	43.1	46.8	Δ3.7	92.1
火 力	140.7	169.3	Δ28.7	83.1
原 子 力	—	—	—	—
新工ネ等	0.0	0.0	Δ0.0	99.7
合 計	183.8	216.2	Δ32.4	85.0

連結決算概要

<連結決算>

⇒ 小売料金・託送料金の改定,
燃料費調整額のタイムラグによる増収等により3年ぶりの黒字決算。
(連結経常利益 851億円[タイムラグ影響除き 500億円])

		(億円,%)			
		2023/3Q (A)	2022/3Q (B)	増減 (A)-(B)	対比 (A)/(B)
連 結	売上高(営業収益)	5,937	5,801	135	102.3
	経常利益	851	△ 749	1,601	—
	親会社株主に帰属する 当期純利益	603	△ 757	1,361	—

《主な増減要因》

<連結売上高>
小売・託送料金
改定等による増収

(参考) 連結対象会社数：連結子会社30社、持分法適用関連会社10社

主 要 諸 元	為替レート (円/\$)	143.3	136.5	6.8
	原油 CIF[全日本] (\$/b)	86.6	107.9	△ 21.3
	石炭 CIF[全日本] (\$/t)	205.8	359.0	△ 153.1
	LNG CIF[全日本] (\$/t)	639.2	945.2	△ 306.0

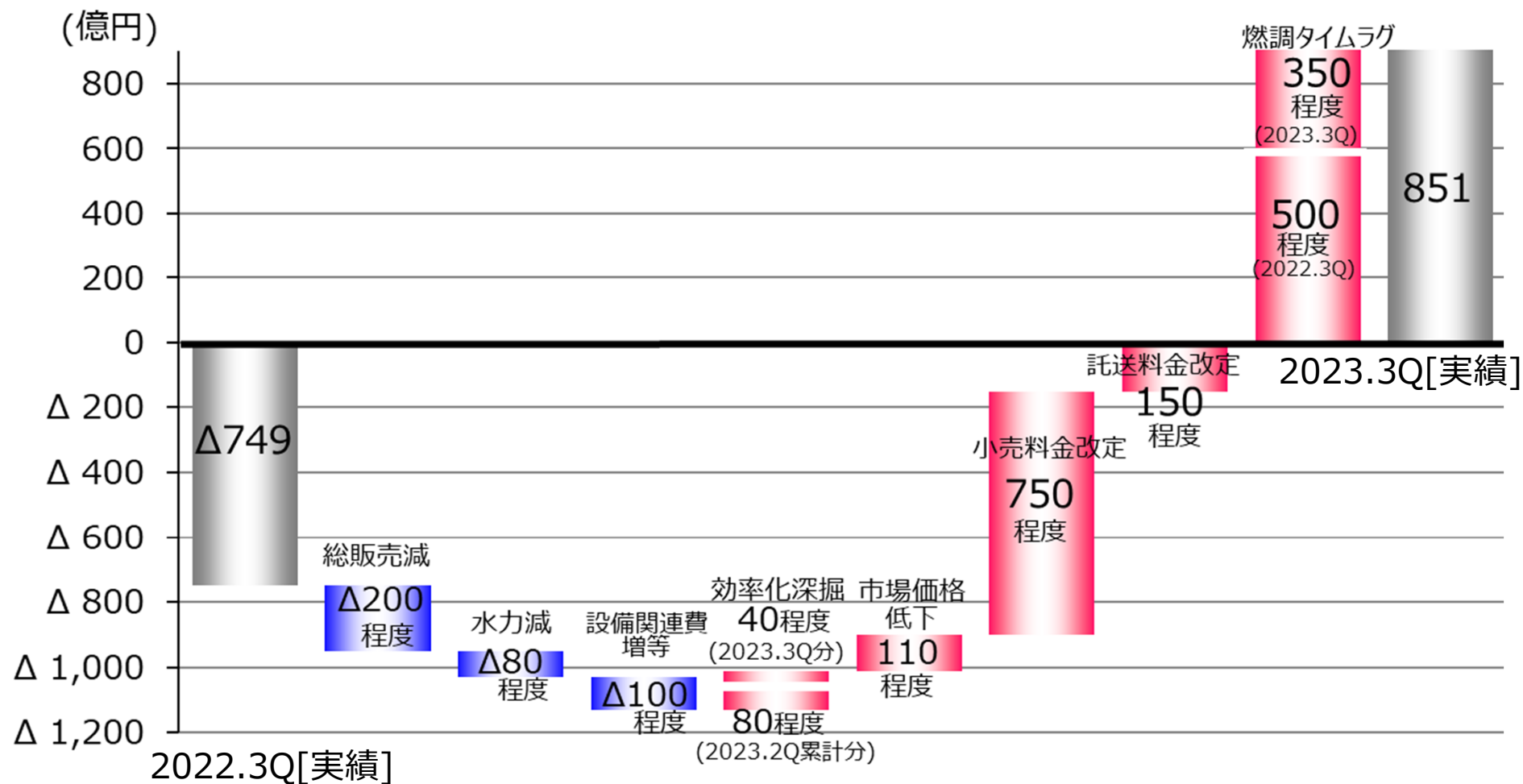
<料金改定実施時期>

自由：2023.4~

規制：2023.6~

託送：2023.4~

連結経常利益の変動要因(前年対比 +1,601億円)



2023年度 業績予想および配当予想

《業績予想》

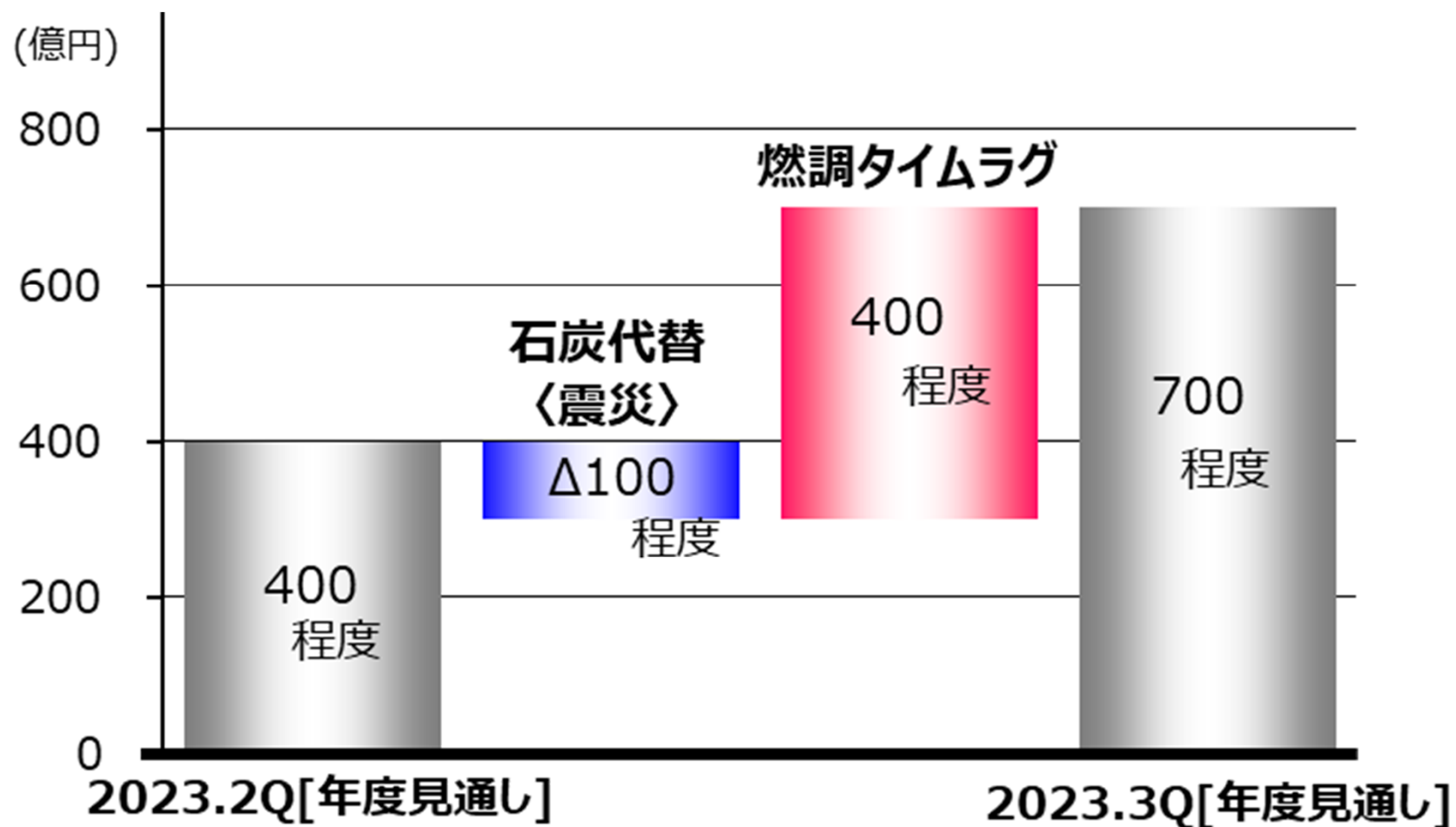
- ⇒ ・売上高は、総販売電力量の減少などを踏まえ下方修正。
- ・連結経常利益は、燃調タイムラグの影響による好転などを反映し、上方修正する。
- ・親会社株主に帰属する連結当期純利益は、能登半島地震における設備復旧コスト等が未確定であり、「未定」へ修正する。

《配当予想》

- ⇒ ・10/31公表値から変更なし。

				(億kWh,億円)	
		2023年度 見通し(A)	前回予想 (10/31) (B)	増減 (A)-(B)	(参考) 2022年度 実績
総販売電力量		280	290	Δ10	327
※総販売電力量は送配電事業関連を除く					
連 結	売上高(営業収益)	8,050	8,400	Δ350	8,176
	経常利益	700	400	300	Δ 937
	親会社株主に帰属する 当期純利益	未定	300	—	Δ 884
配当予想[期末]		7.5円/株	7.5円/株		0円/株
主 要 諸 元	為替レート (円/\$)	145程度	145程度		135.5
	原油 CIF[全日本] (\$/b)	90程度	90程度		102.7
	石炭 CIF[全日本] (\$/t)	200程度	250程度		358.0
	LNG CIF[全日本] (\$/t)	680程度	720程度		930.5

業績予想(連結経常利益)の変動要因(前回対比 +300億円)



セグメント別決算概要

(億円,%)

	2023/3Q (A)	2022/3Q (B)	増減 (A)-(B)	対比 (A)/(B)
売上高	5,937	5,801	135	102.3
発電・販売事業	5,455	5,317	138	102.6
送配電事業	1,495	1,700	Δ 204	88.0
その他	946	922	24	102.6
調整額 [※]	Δ 1,961	Δ 2,138	177	—
経常損益	851	Δ 749	1,601	—
発電・販売事業	676	Δ 716	1,393	—
送配電事業	140	Δ 30	171	—
その他	65	53	11	122.2
調整額 [※]	Δ 31	Δ 56	25	—

《主な増減要因》

小売料金改定等

地帯間・他社販売電力料の減少等
(インバランス・調整力単価低下等)

小売料金改定等

地帯間・他社購入電力量の減少等
(インバランス・調整力単価低下等)

※セグメント利益の調整額は、セグメント間取引消去である。

連結貸借対照表 (要旨)

(億円)

	2023/3Q末 (A)	2022年度末 (B)	増減 (A)-(B)	主な増減理由	
				北陸電力個別	連結子会社等
固定資産	14,355	14,346	8		
電気事業固定資産	8,663	8,682	Δ18	〔設備計上 250 減価償却 Δ241、資産除去債務Δ17	〔送配電 設備計上 185 送配電 減価償却 Δ173
その他	5,691	5,664	26		
流動資産	3,655	3,706	Δ51	〔現金及び預金 217 貯蔵品 Δ220	
総資産計	18,010	18,053	Δ42		
有利子負債	12,014	12,854	Δ840	〔社債・長期借入金 Δ545 コマーシャル・ペーパー Δ300	
その他の負債	2,773	2,645	128	〔買掛金等 Δ84 未払税金 256	〔送配電 買掛金等 Δ143 送配電 未払税金 54
濁水準備引当金	25	29	Δ4		
負債計	14,814	15,530	Δ716		
純資産計	3,196	2,522	673	― 四半期純利益 505	― 送配電 四半期純利益 100
[自己資本比率]	[16.7%]	[12.9%]	[3.8%]		
負債及び純資産計	18,010	18,053	Δ42		

Ⅱ. 参考データ集

(参考) 主要諸元・設備投資

<主要諸元実績>

	2023/3Q (A)	2022/3Q (B)	増減 (A)-(B)
総販売電力量 (億kWh)	203.1	238.4	Δ35.3
為替レートの (円/\$)	143.3	136.5	6.8
石炭 CIF [全日本] (\$/t)	205.8	359.0	Δ153.1
原油 CIF [全日本] (\$/b)	86.6	107.9	Δ21.3
LNG CIF [全日本] (\$/t)	639.2	945.2	Δ306.0
出水率 (%)	90.1	98.5	Δ8.4

<燃料消費実績>

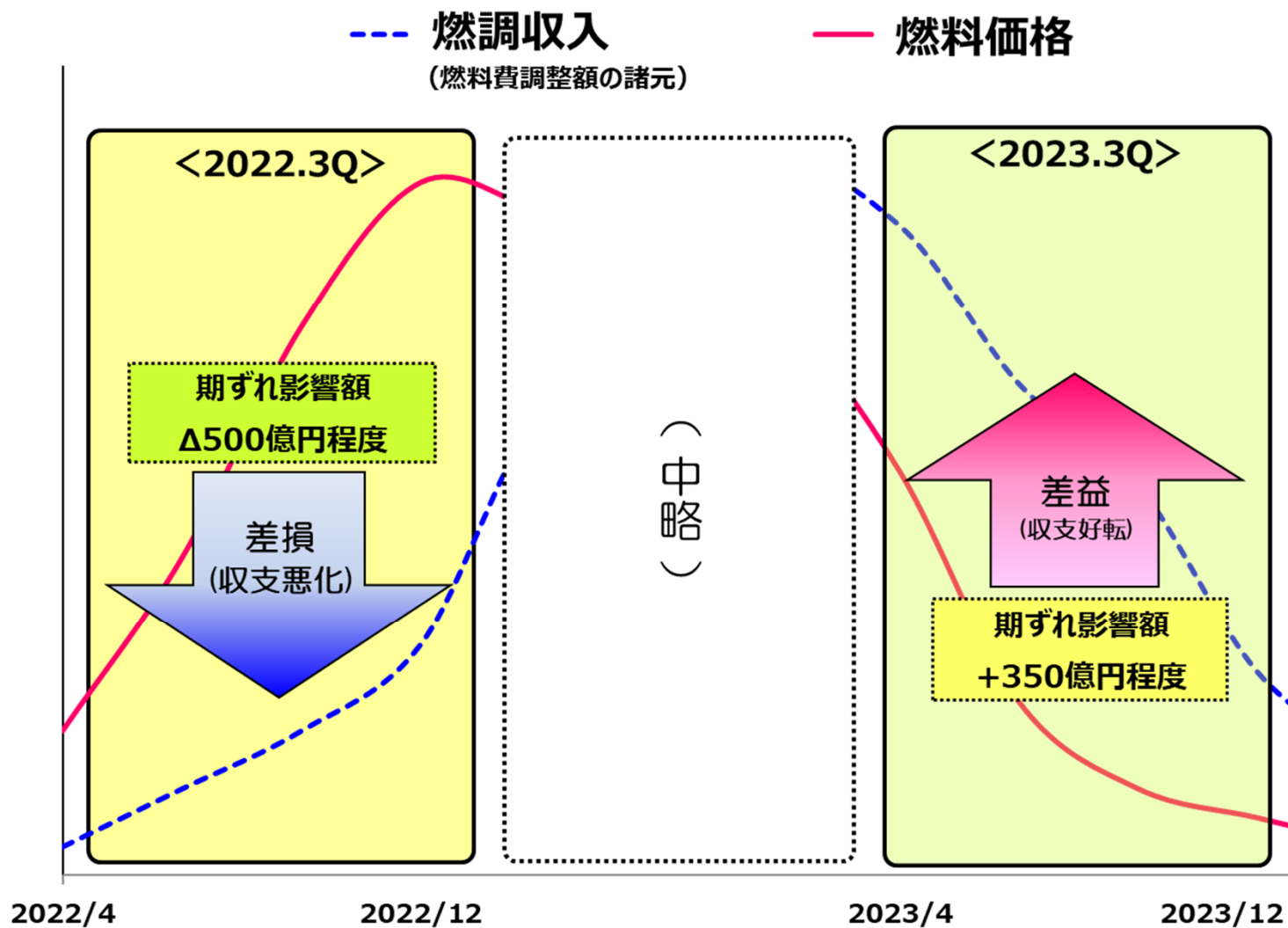
	2023/3Q (A)	2022/3Q (B)	増減 (A)-(B)
石炭 (万t)	395	479	Δ84
重油 (万kl)	7	18	Δ10
原油 (万kl)	-	-	-
LNG (万t)	29	27	2

<設備投資>

(億円)

	2018	2019	2020	2021	2022	2023 見通し
設備投資額 [連結]	1,029	765	842	906	841	未定

(参考)2023/3Q 燃料費と燃料費調整額の期ずれ影響イメージ[実績]



(注)当該期ずれ影響は、実際の燃料費調整額と燃料価格の適用に遅れが無いと仮定した場合の金額であり、実際の燃料費等により算定される収支影響とは異なる。

(参考) 決算関係データ

<連結損益計算書関係>

(億円)

	2018	2019	2020	2021	2022
売上高	6,229	6,280	6,394	6,137	8,176
営業利益	128	294	178	Δ164	Δ737
経常利益	66	232	123	Δ176	Δ937
親会社株主に 帰属する当期純利益	25	134	68	Δ67	Δ884

<連結貸借対照表関係>

(億円,%)

	2018	2019	2020	2021	2022
総資産額	15,731	15,929	15,956	16,600	18,053
純資産額	3,269	3,364	3,557	3,432	2,522
自己資本比率	19.9	20.2	21.2	19.6	12.9

- ・億円未満の数値は切捨て表示をしております。
- ・本資料に記載されている業績予想は、現時点で入手可能な情報に基づき作成したものであり、リスクや不確実性を伴う将来に関する予想であります。実際の業績は、今後の様々な要因によって予想と異なる可能性があります。
- ・本資料は、あくまで当社の経営内容に関する情報の提供のみを目的としたものであり、当社が発行する有価証券の購入や売却を勧誘するものではありません。
- ・内容につきましては、細心の注意を払っておりますが、その正確性、完全性を保証するものではなく、記載された情報の誤りおよび本資料に記載された情報に基づいて被ったいかなる損害についても、当社は一切責任を負いかねますので、ご了承ください。

お問い合わせ先

北陸電力株式会社 経理部 財務チーム

〒930-8686 富山市牛島町15番1号

TEL : 076-441-2511

FAX : 076-405-0127



北陸電力株式会社

インターネットホームページの当社アドレス <https://www.rikuden.co.jp/>