



こころをひとつに能登

2024年度 第2四半期(中間期)決算について

2024年10月30日(水)

目次

I .2024年度第2四半期(中間期) 決算概要

・販売電力量	……02
・発電電力量	……03
・連結決算概要	……04
・2024年度 業績予想および配当予想	……07
・セグメント別決算概要	……09
・連結貸借対照表 (要旨)	……10
・連結キャッシュ・フロー計算書 (要旨)	……11

II .参考データ集

(参考) 主要諸元・設備投資	……13
(参考) 燃料価格と燃料費調整額の期ずれ影響イメージ (前年対比)	……14
(参考) 決算関係データ	……15

I . 2024年度第2四半期(中間期) 決算概要

(億kWh,%)

	2024年度中間 (A)	2023年度中間 (B)	増減 (A)-(B)	対比 (A)/(B)
小売販売	116.3	118.9	Δ2.7	97.7
電灯	32.0	32.6	Δ0.5	98.4
電力	84.2	86.4	Δ2.2	97.5
卸販売	39.1	16.4	22.6	237.7
総販売電力量	155.3	135.4	20.0	114.7

《主な増減要因》

- <電灯>
 - ・夏季冷房需要の減少
- <電力>
 - ・契約電力の減少
 - ・工場の稼働減少

- <卸販売>
 - 卸電力取引所等への販売増

※送配電事業関連の販売を除く

(参考) 北陸3市の月間平均気温 (°C)

	4月	5月	6月	7月	8月	9月
実績	15.1	18.1	23.4	27.8	28.9	26.7
前年差	+1.2	Δ0.3	+0.6	Δ0.1	Δ1.6	+0.4

(注)北陸3市：富山市・金沢市・福井市

《水力》

⇒ 自流式発電・貯水池式発電量の増加。

《火力》

⇒ 石炭火力発電量の増加。

(億kWh,%)

	2024年度中間 (A)	2023年度中間 (B)	増減 (A)-(B)	対比 (A)/(B)
[出水率]	[97.1]	[87.8]	[9.3]	
水 力	35.8	33.3	2.4	107.3
火 力	86.0	83.3	2.6	103.2
原 子 力	—	—	—	—
新工ネ等	0.0	0.0	Δ0.0	83.6
合 計	121.8	116.7	5.1	104.4

<連結決算>

⇒ 2022年度以来、2年ぶりの増収減益

<中間配当>

⇒ 「7円50銭/株」の配当を実施

(億円,%)

		2024年度中間 (A)	2023年度中間 (B)	増減 (A)-(B)	対比 (A)/(B)
連 結	売上高(営業収益)	4,203	4,079	123	103.0
	経常利益	601	700	Δ 98	85.9
	特別利益	22	—	22	—
	親会社株主に帰属する 中間純利益	442	511	Δ 69	86.4

《主な増減要因》

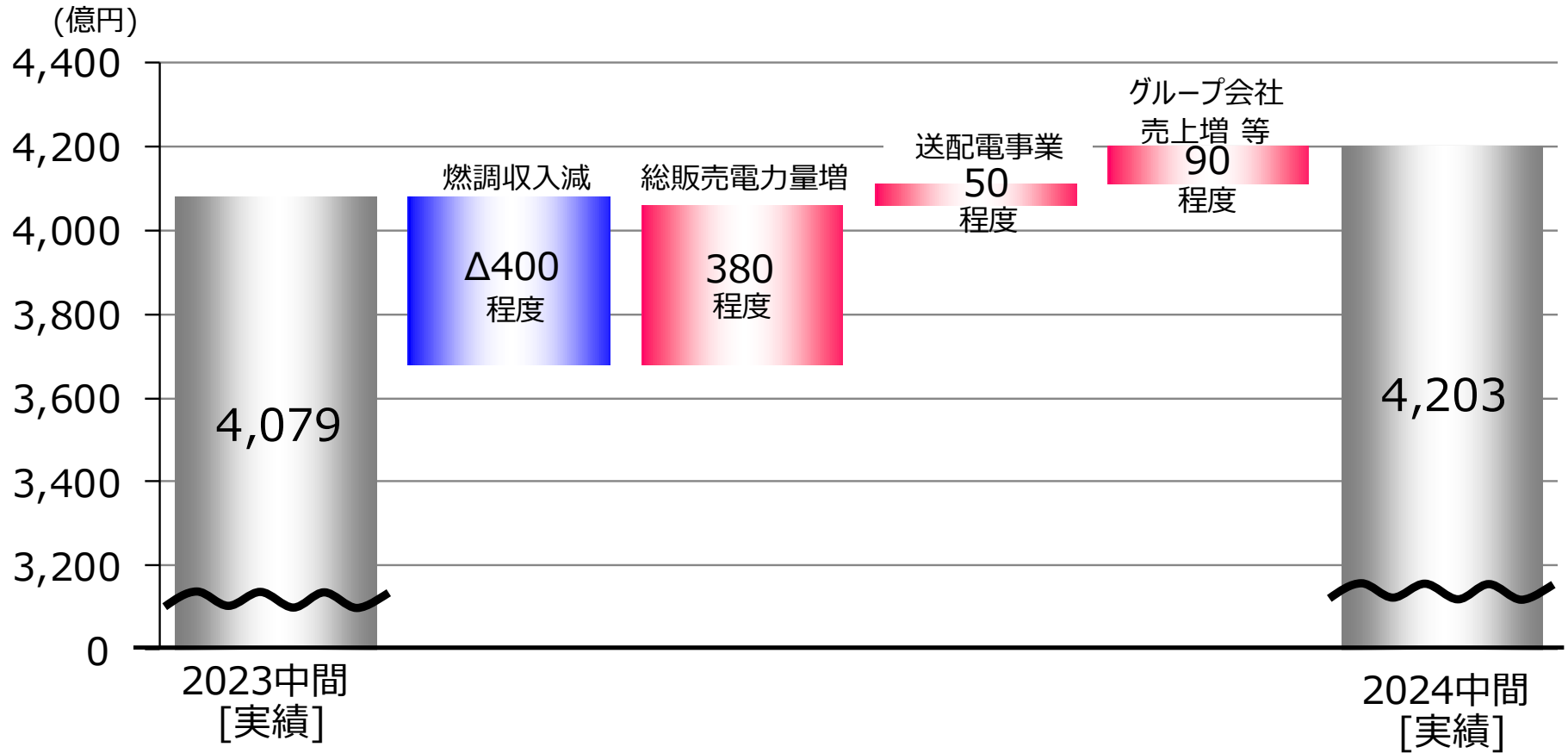
<連結売上高>
総販売電力量の増加など

(参考) 連結対象会社数：連結子会社30社、持分法適用関連会社11社

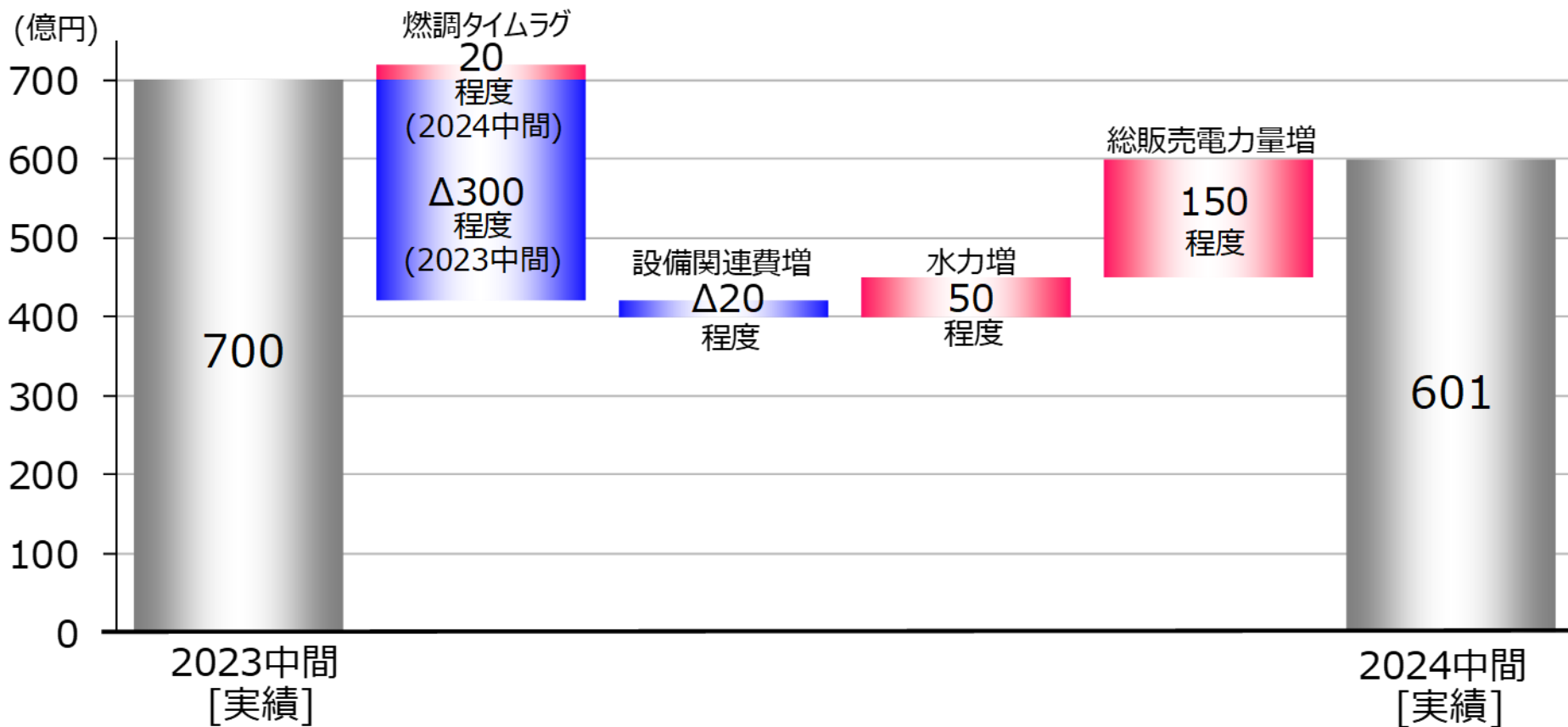
		2024年度中間 (A)	2023年度中間 (B)	増減 (A)-(B)
主 要 諸 元	為替レート (円/\$)	152.8	141.1	11.7
	原油 CIF[全日本] (\$/b)	86.7	83.5	3.2
	石炭 CIF[全日本] (\$/t)	154.8	221.4	Δ 66.7
	LNG CIF[全日本] (\$/t)	605.0	636.9	Δ 31.9

中間配当	7.5円/株	—
------	--------	---

連結売上高の変動要因(前年同期対比 +123億円)



連結経常利益の変動要因(前年同期対比 Δ98億円)



2024年度 業績予想および期末配当予想

<業績予想>

⇒ 総販売電力量の増加等を踏まえ、売上高(営業収益)、経常利益、親会社株主に
 帰属する当期純利益を、上方修正する。

<期末配当予想>

⇒ 「7円50銭/株」から「10円/株」に変更する。

(億kWh, 億円)

	2024年度 見通し(A)	前回予想 7/30(B)	増減 (A)-(B)
総販売電力量	310	290	20

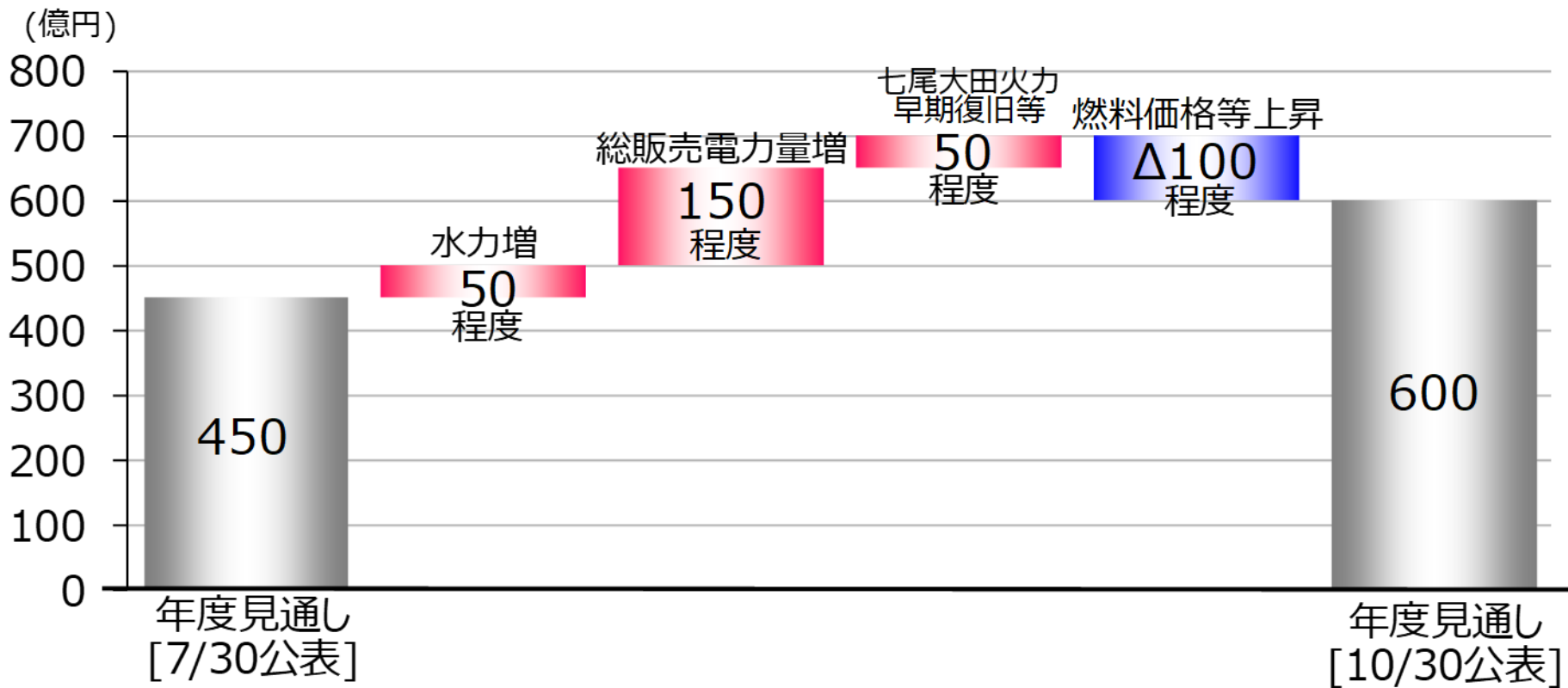
※総販売電力量は送配電事業関連を除く

連結	売上高(営業収益)	8,550	7,950	600
	経常利益	600	450	150
	親会社株主に帰属する 当期純利益	450	350	100

主要諸元	為替レート (円/\$)	151程度	159程度	Δ8程度
	原油 CIF[全日本] (\$/b)	85程度	85程度	—
	石炭 CIF[全日本] (\$/t)	[年度] 170程度	[年度] 160程度	[年度] 10程度
		[上期] 155程度 [上期] 180程度	[上期] 156程度 [下期] 160程度	[上期] Δ1程度 [下期] 20程度
LNG CIF[全日本] (\$/t)	640程度	640程度	—	

期末配当予想	10円/株	7.5円/株
--------	-------	--------

業績予想(連結経常利益)の変動要因(前回対比 +150億円)



セグメント別決算概要

(億円,%)

	2024年度中間 (A)	2023年度中間 (B)	増減 (A)-(B)	対比 (A)/(B)
売上高	4,203	4,079	123	103.0
発電・販売事業	3,765	3,792	△ 26	99.3
送配電事業	1,076	1,007	68	106.8
その他	725	589	135	123.0
調整額	△ 1,364	△ 1,310	△ 53	—
経常損益	601	700	△ 98	85.9
発電・販売事業	488	576	△ 87	84.8
送配電事業	106	112	△ 6	94.5
その他	45	36	9	124.7
調整額※	△ 39	△ 25	△ 13	—

《主な増減要因》

燃調収入の減少など

インバンスに係る収益の増加など

グループ会社の請負工事増加など

燃調タイムラグ差益減による減益

容量拋出金の計上などによる減益

グループ会社の請負工事増加など

※セグメント利益の調整額は、セグメント間取引消去である。

連結貸借対照表 (要旨)

(億円)

	2024年度中間 (A)	2023年度末 (B)	増減 (A)-(B)	主な増減理由	
				北陸電力個別	連結子会社等
固定資産	14,117	14,409	Δ291	資産除去債務相当資産の取崩 Δ309 減価償却 Δ163 建設仮勘定 152	送配電 設備計上 134 減価償却 Δ118
電気事業固定資産	8,292	8,718	Δ425		
その他	5,825	5,691	134		
流動資産	3,896	4,145	Δ249	現金及び預金 Δ343 売掛金 270	北陸電気工事 売掛金 Δ56
総資産計	18,013	18,554	Δ540		
有利子負債	11,473	11,928	Δ454	社債・長期借入金 Δ444	
その他の負債	2,846	3,324	Δ478	資産除去債務取崩 Δ309 災害復旧引当金 Δ125	
湯水準備引当金	26	27	Δ0		
負債計	14,346	15,279	Δ933		
純資産計	3,667	3,274	392	中間純利益 361	送配電 中間純利益 93
[自己資本比率]	[19.3%]	[16.6%]	[2.7%]		
負債及び純資産計	18,013	18,554	Δ540		

連結キャッシュ・フロー計算書 (要旨)

(億円)

	2024年度中間 (A)	2023年度中間 (B)	増減 (A)-(B)
I. 営業活動によるキャッシュ・フロー①	558	1,155	Δ596
税金等調整前中間純利益	624	702	Δ78
減価償却費	311	290	20
その他	Δ376	161	Δ538
II. 投資活動によるキャッシュ・フロー②	Δ1,486	Δ457	Δ1,029
設備投資	Δ403	Δ436	33
長期投資その他	Δ1,082	Δ20	Δ1,062
III. 財務活動によるキャッシュ・フロー	Δ486	Δ514	27
社債・借入金等	Δ467	Δ510	42
自己株式の取得・売却	Δ0	Δ0	Δ0
配当金支払額③	Δ18	Δ3	Δ15
IV. 現金等増減額 (I + II + III)	Δ1,415	184	Δ1,599
○ フリー・キャッシュ・フロー-(①+②+③)	Δ946	694	Δ1,641

(注) 億円未満切捨

Ⅱ. 参考データ集

(参考) 主要諸元・設備投資

<主要諸元実績>

	2024年度中間 (A)	2023年度中間 (B)	増減 (A)-(B)
総販売電力量(億kWh)	155.3	135.4	20.0
為替レ－卜(円/\$)	152.8	141.1	11.7
石炭 CIF[全日本](\$/t)	154.8	221.4	Δ66.7
原油 CIF[全日本](\$/b)	86.7	83.5	3.2
LNG CIF[全日本](\$/t)	605.0	636.9	Δ31.9
出水率(%)	97.1	87.8	9.3

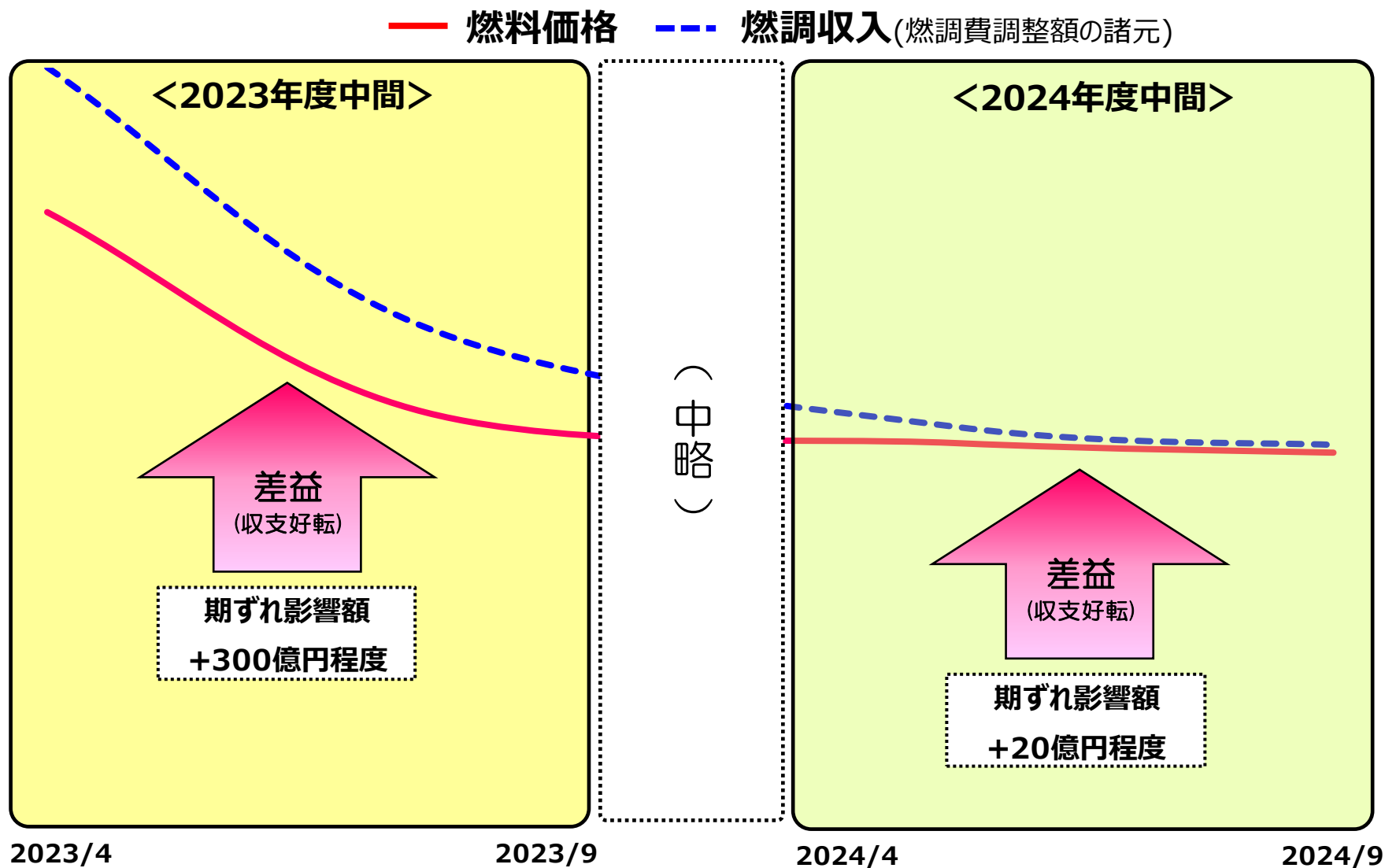
<燃料消費実績>

	2024年度中間 (A)	2023年度中間 (B)	増減 (A)-(B)
石炭(万t)	244	228	17
重油(万kl)	3	5	Δ2
原油(万kl)	－	－	－
LNG(万t)	19	20	Δ1

<設備投資>

(億円)

	2019	2020	2021	2022	2023	2024 見通し
設備投資額 [連結]	765	842	906	831	788	1,000



(注) 当該期ずれ影響は、実際の燃料費調整額と燃料価格の適用に遅れが無いと仮定した場合の金額であり、実際の燃料費等により算定される収支影響とは異なる。

<連結損益計算書関係>

(億円)

	2019	2020	2021	2022	2023
売上高	6,280	6,394	6,137	8,176	8,082
営業利益	294	178	△164	△737	1,149
経常利益	232	123	△176	△937	1,079
親会社株主に 帰属する当期純利益	134	68	△67	△884	568

<連結貸借対照表関係>

(億円,%)

	2019	2020	2021	2022	2023
総資産額	15,929	15,956	16,600	18,053	18,554
純資産額	3,364	3,557	3,432	2,522	3,274
自己資本比率	20.2	21.2	19.6	12.9	16.6

- ・億円未満の数値は切捨て表示をしております。
- ・本資料に記載されている業績予想は、現時点で入手可能な情報に基づき作成したものであり、リスクや不確実性を伴う将来に関する予想であります。実際の業績は、今後の様々な要因によって予想と異なる可能性があります。
- ・本資料は、あくまで当社の経営内容に関する情報の提供のみを目的としたものであり、当社が発行する有価証券の購入や売却を勧誘するものではありません。
- ・内容につきましては、細心の注意を払っておりますが、その正確性、完全性を保証するものではなく、記載された情報の誤りおよび本資料に記載された情報に基づいて被ったいかなる損害についても、当社は一切責任を負いかねますので、ご了承ください。

お問い合わせ先

北陸電力株式会社 経理部 財務チーム

〒930-8686 富山市牛島町15番1号

TEL : 076-441-2511

FAX : 076-405-0127



北陸電力株式会社

インターネットホームページの当社アドレス <https://www.rikuden.co.jp/>