



このころをひとつに能登

---

## 2023年度 第3四半期決算について

---

2024年1月31日(水)

	(億kWh,%)			
	2023/3Q (A)	2022/3Q (B)	増減 (A)-(B)	対比 (A)/(B)
小売販売	175.6	191.3	Δ15.7	91.8
電灯	49.2	51.4	Δ2.3	95.6
電力	126.5	139.9	Δ13.4	90.4
卸販売	27.5	47.1	Δ19.6	58.3
総販売電力量	203.1	238.4	Δ35.3	85.2

※送配電事業関連の販売を除く

《主な増減要因》

<電灯>

・冷房需要の増加はあるが暖房需要の減少や  
新型コロナの5類移行に伴う外出機会の増加、  
省エネ・節電意識の高まりにより減少

<電力>

・契約電力の減少  
・工場の稼働減少

<卸販売>

卸電力取引所等への  
販売減少

(参考) 北陸3市の月間平均気温 (℃)

	4月				5月	6月	7月	8月	9月	10月	11月	12月
	上旬	中旬	下旬	平均								
実績	13.1	14.9	13.8	13.9	18.4	22.8	27.9	30.5	26.3	17.1	12.8	7.1
前年差	+1.3	+0.6	Δ2.1	Δ0.1	0.0	Δ0.7	+0.8	+2.8	+2.0	+0.2	Δ0.5	+1.6

(注)北陸3市：富山市・金沢市・福井市

# 連結決算概要

<連結決算>

⇒ 小売料金・託送料金の改定、  
燃料費調整額のタイムラグによる増収等により3年ぶりの黒字決算。  
(連結経常利益 851億円[タイムラグ影響除き 500億円])

		(億円,%)			
		2023/3Q (A)	2022/3Q (B)	増減 (A)-(B)	対比 (A)/(B)
連結	売上高(営業収益)	5,937	5,801	135	102.3
	経常利益	851	Δ 749	1,601	-
	親会社株主に帰属する 当期純利益	603	Δ 757	1,361	-

(参考) 連結対象会社数：連結子会社30社、持分法適用関連会社10社

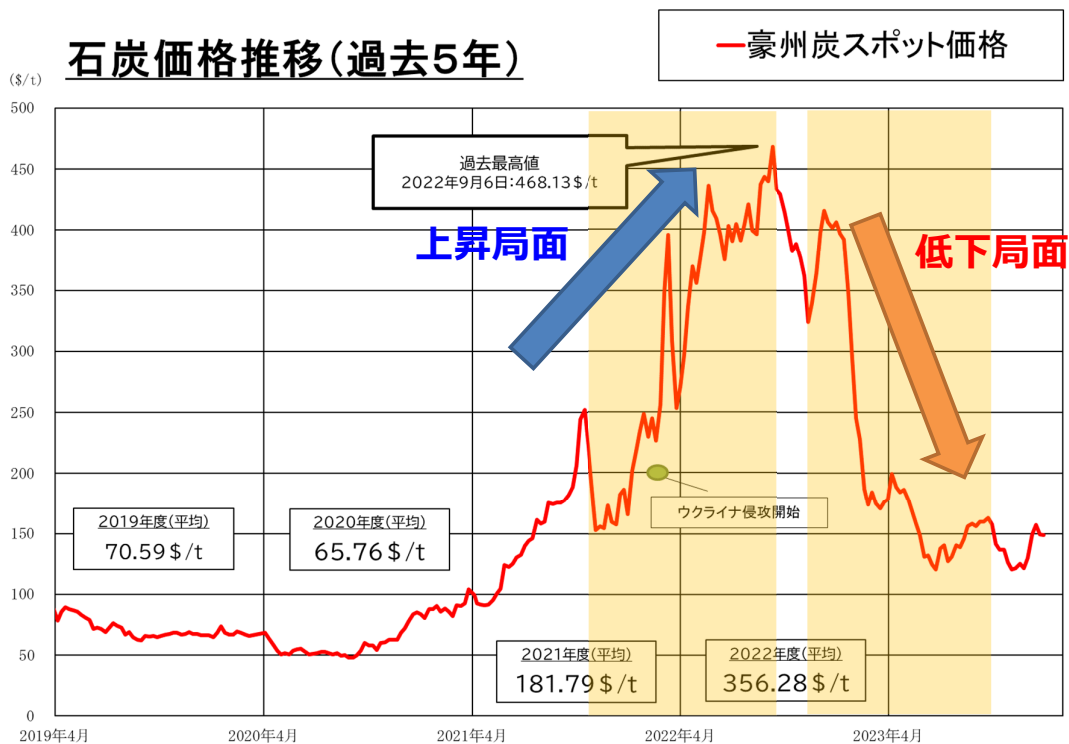
《主な増減要因》

<連結売上高>  
小売・託送料金  
改定等による増収

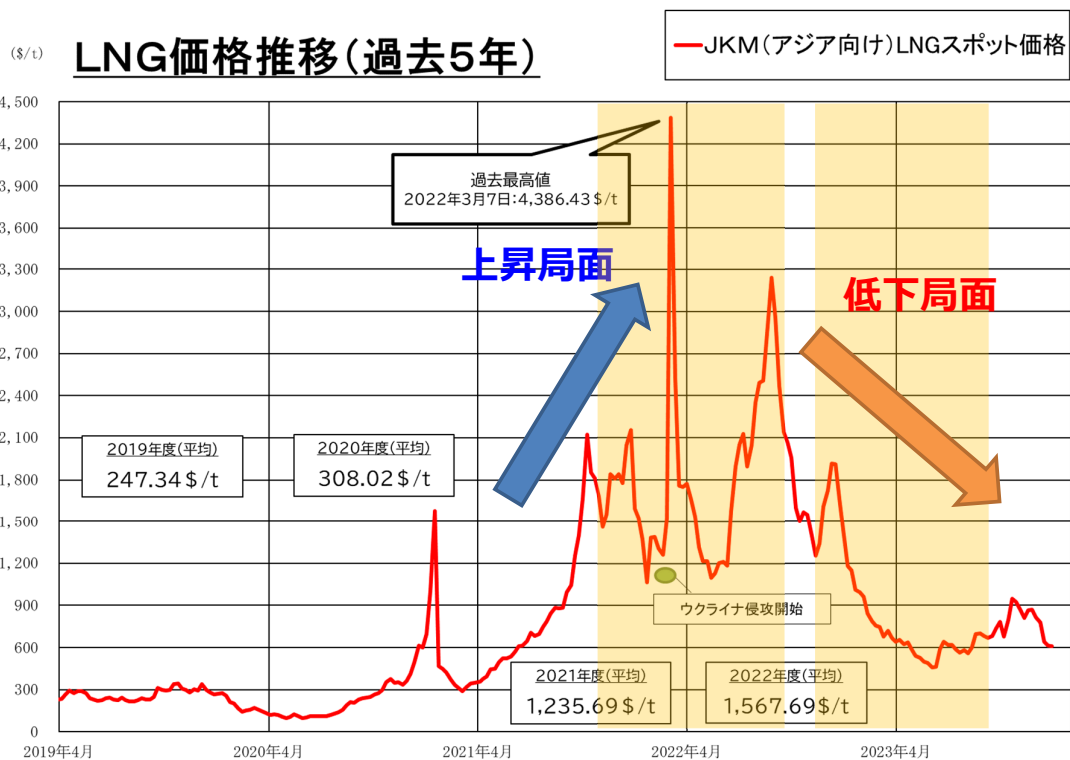
主要諸元	為替レート (円/\$)	143.3	136.5	6.8
	原油 CIF[全日本] (\$/b)	86.6	107.9	Δ 21.3
	石炭 CIF[全日本] (\$/t)	205.8	359.0	Δ 153.1
	LNG CIF[全日本] (\$/t)	639.2	945.2	Δ 306.0

<料金改定実施時期>

自由：2023.4~  
規制：2023.6~  
託送：2023.4~

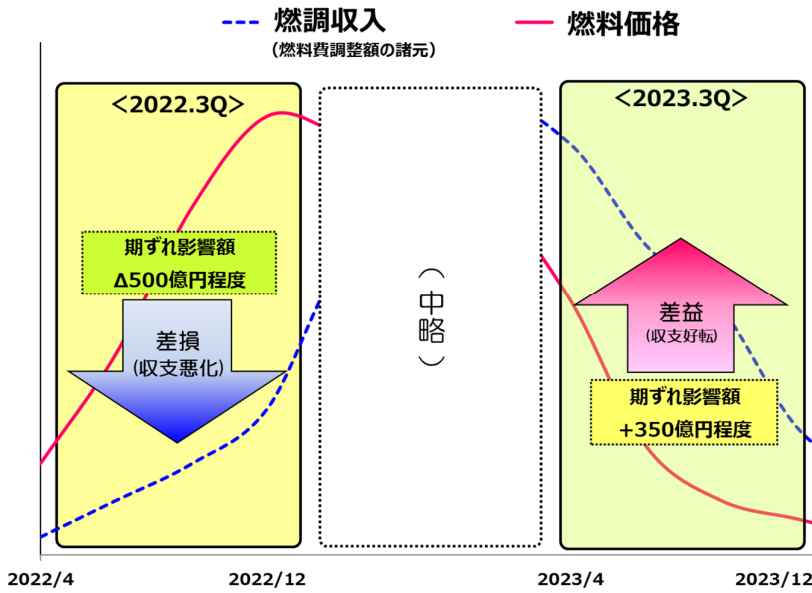


※黄色網掛け部分は燃調諸元の採録期間を示す



※黄色網掛け部分は燃調諸元の採録期間を示す

# <燃料費調整額の期ずれ影響イメージ（前年対比）>

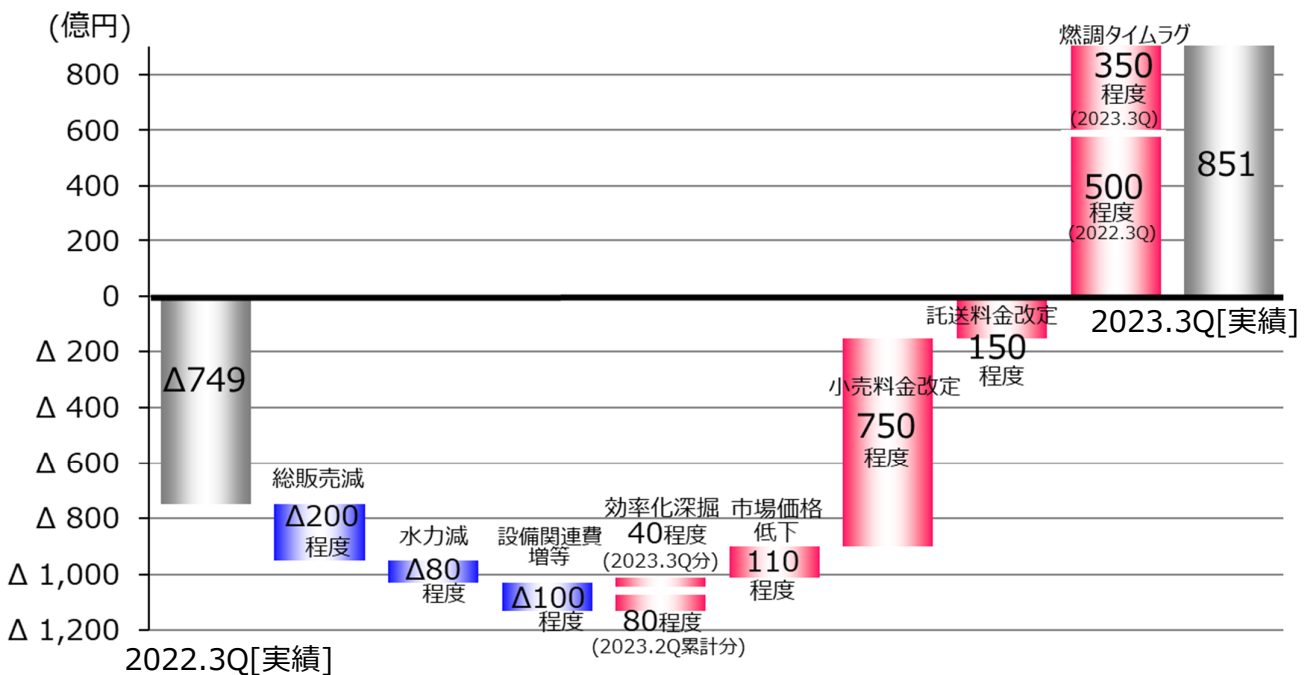


	2021年		2022年										3Q平均	2023年										3Q平均
	2月	3月	4月	5月	6月	7月	8月	9月	10月	11月	12月	2月		3月	4月	5月	6月	7月	8月	9月	10月	11月	12月	
当 原油(\$/b)	87	92	108	108	117	116	112	111	106	100	95	108	88	85	84	86	82	81	82	86	97	97	90	87
月 LNG(\$/t)	828	755	814	808	776	933	1,033	1,179	1,079	926	980	948	912	773	705	661	625	626	620	598	646	675	687	649
石炭(\$/t)	196	205	251	296	345	377	379	380	392	405	380	356	361	327	294	246	227	208	192	178	172	178	169	207
為替(円/\$)	115	116	123	129	130	136	135	140	145	146	138	136	130	135	132	135	139	142	142	146	150	150	147	143
燃 原油(\$/b)	78	80	81	83	86	96	103	111	106	100	95	96	106	101	95	90	87	86	85	84	83	82	83	86
調 LNG(\$/t)	-	-	-	-	-	-	-	-	-	-	-	-	-	-	958	954	885	797	713	664	637	624	615	761
諸 石炭(\$/t)	167	180	187	190	195	218	251	298	340	367	379	269	392	392	386	371	353	327	289	256	227	209	193	290
元 為替(円/\$)	112	113	114	115	115	118	123	127	132	134	137	124	144	143	139	133	132	132	134	136	139	141	144	137

※価格はいずれも通関実績による

※2023.12月は速報値

# 連結経常利益の変動要因(前年対比 +1,601億円)



《業績予想》

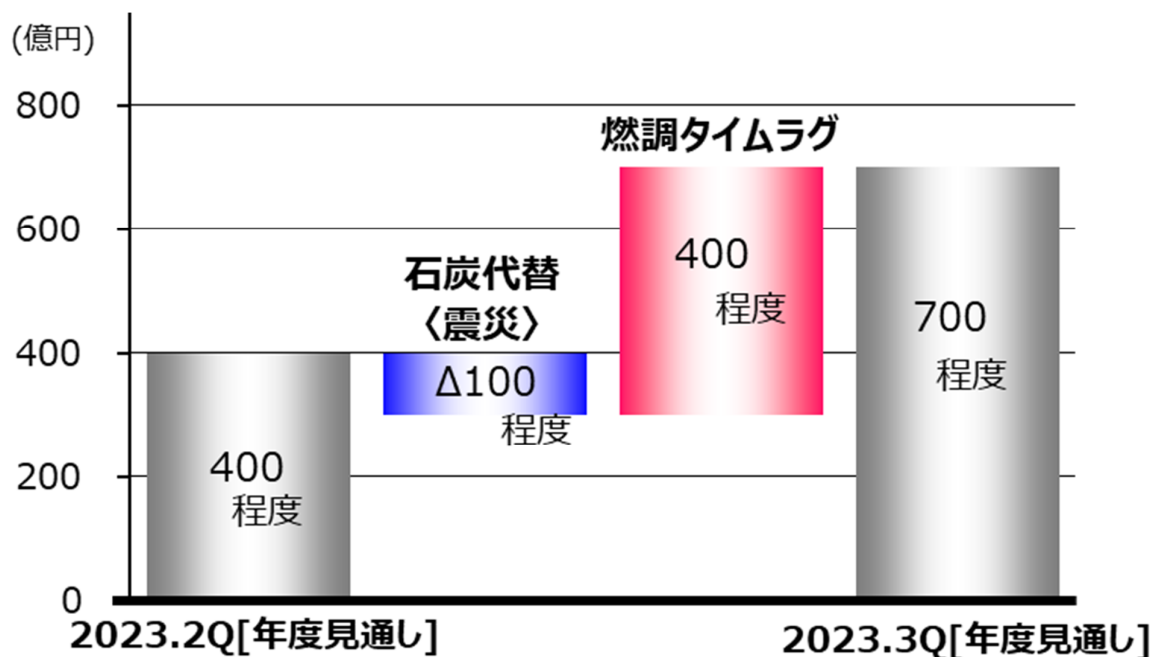
- ⇒ ・売上高は、総販売電力量の減少などを踏まえ下方修正。
- ・連結経常利益は、燃調タイムラグの影響による好転などを反映し、上方修正する。
- ・親会社株主に帰属する連結当期純利益は、能登半島地震における設備復旧コスト等が未確定であり、「未定」へ修正する。

《配当予想》

- ⇒ ・10/31公表値から変更なし。

				(億kWh,億円)	
		2023年度 見通し(A)	前回予想 (10/31) (B)	増減 (A)-(B)	(参考) 2022年度 実績
総販売電力量		280	290	Δ10	327
※総販売電力量は送配電事業関連を除く					
連結	売上高(営業収益)	8,050	8,400	Δ350	8,176
	経常利益	700	400	300	Δ 937
	親会社株主に帰属する 当期純利益	未定	300	-	Δ 884
配当予想[期末]		7.5円/株	7.5円/株		0円/株
主要 諸 元	為替レート (円/\$)	145程度	145程度		135.5
	原油 CIF[全日本] (\$/b)	90程度	90程度		102.7
	石炭 CIF[全日本] (\$/t)	200程度	250程度		358.0
	LNG CIF[全日本] (\$/t)	680程度	720程度		930.5

## 業績予想(連結経常利益)の変動要因(前回対比 +300億円)



《水力》  
⇒ 水力自流式発電の減少。  
《火力》  
⇒ 石炭火力発電量の減少。

(億kWh,%)

	2023/3Q (A)	2022/3Q (B)	増減 (A)-(B)	対比 (A)/(B)
[出水率]	[90.1]	[98.5]	[Δ 8.4]	
水力	43.1	46.8	Δ3.7	92.1
火力	140.7	169.3	Δ28.7	83.1
原子力	—	—	—	—
新工ネ等	0.0	0.0	Δ0.0	99.7
合計	183.8	216.2	Δ32.4	85.0

# (参考) セグメント別決算概要

(億円,%)

	2023/3Q (A)	2022/3Q (B)	増減 (A)-(B)	対比 (A)/(B)
<b>売上高</b>	<b>5,937</b>	<b>5,801</b>	<b>135</b>	<b>102.3</b>
発電・販売事業	5,455	5,317	138	102.6
送配電事業	1,495	1,700	Δ 204	88.0
その他	946	922	24	102.6
調整額 <sup>※</sup>	Δ 1,961	Δ 2,138	177	—
<b>経常損益</b>	<b>851</b>	<b>Δ 749</b>	<b>1,601</b>	<b>—</b>
発電・販売事業	676	Δ 716	1,393	—
送配電事業	140	Δ 30	171	—
その他	65	53	11	122.2
調整額 <sup>※</sup>	Δ 31	Δ 56	25	—

《主な増減要因》

小売料金改定等

地帯間・他社販売電力料の減少等  
(インバランス・調整力単価低下等)

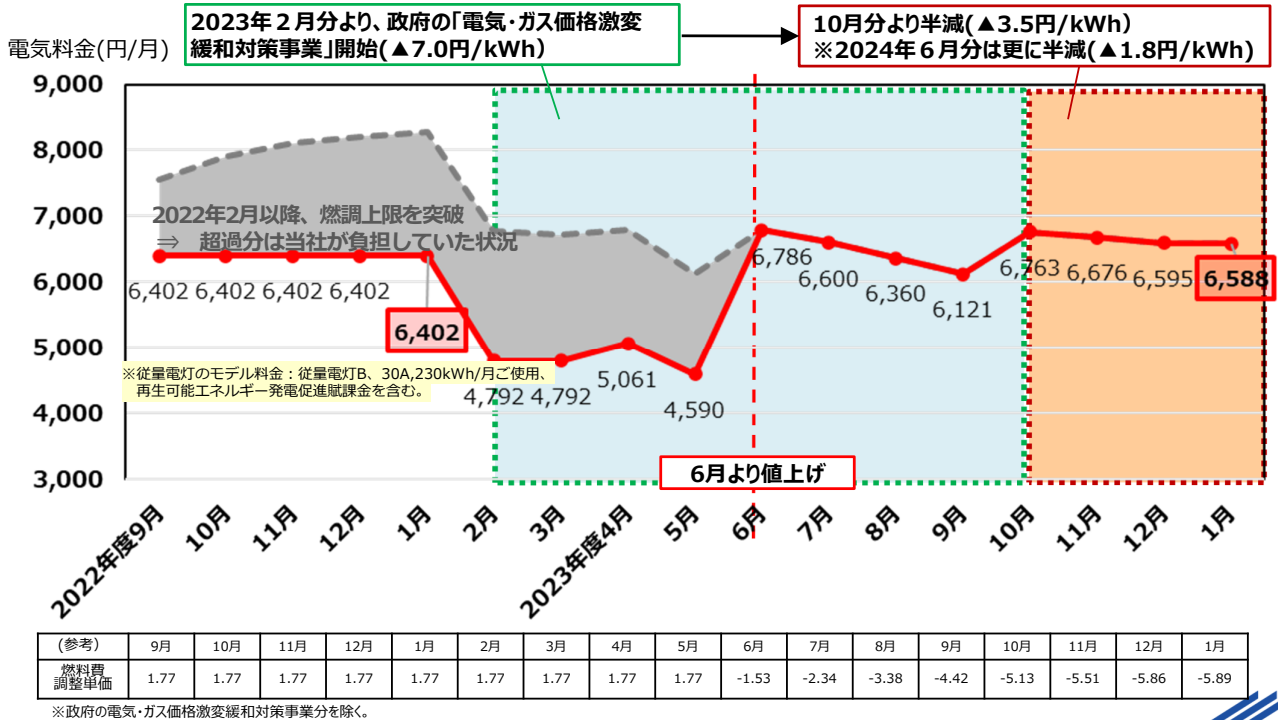
小売料金改定等

地帯間・他社購入電力量の減少等  
(インバランス・調整力単価低下等)

※セグメント利益の調整額は、セグメント間取引消去である。

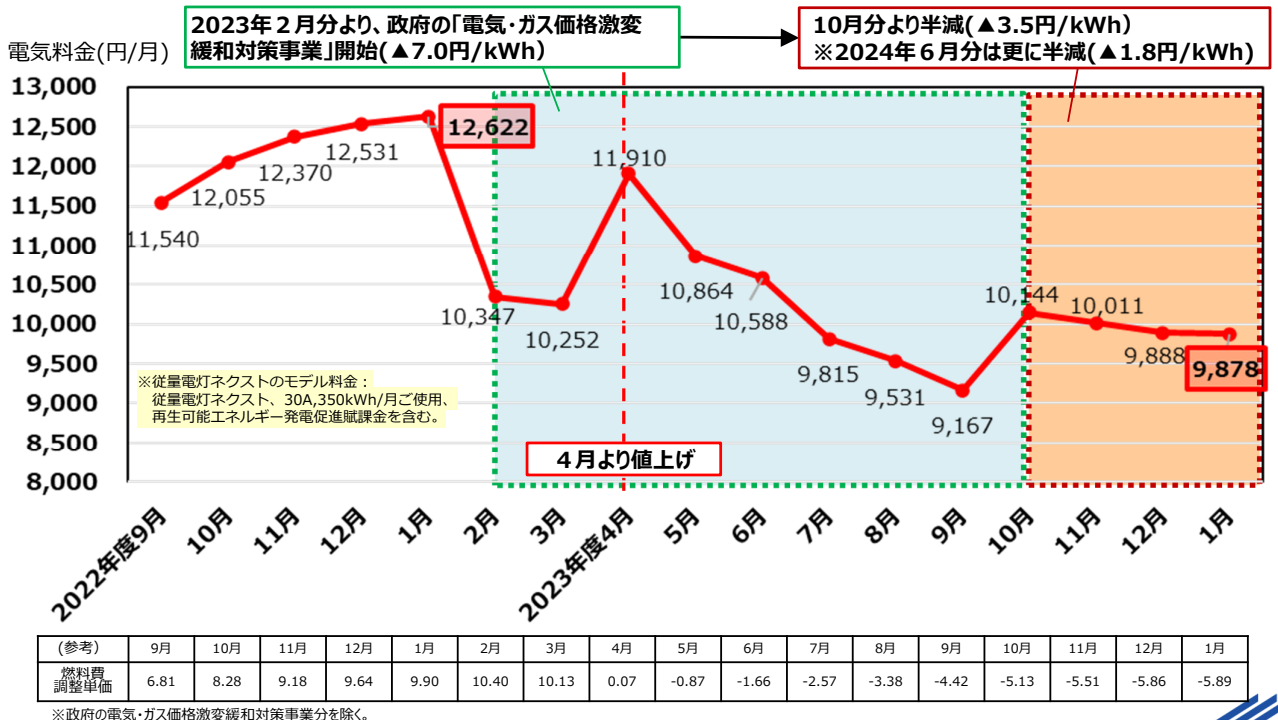
# (参考) 電気料金水準の推移 (規制料金モデル[従量電灯B])

● 従量電灯Bのモデル料金は、1月の前年同月比で同程度の水準。



# (参考) 電気料金水準の推移 (低圧自由料金モデル[従量電灯ネクスト])<sup>1 2</sup>

● 従量電灯ネクストのモデル料金は、1月の前年同月比で値下がり。





## 2024年3月期 第3四半期決算短信〔日本基準〕（連結）

2024年1月31日  
上場取引所 東

上場会社名 北陸電力株式会社  
コード番号 9505 URL <https://www.rikuden.co.jp>  
代表者 (役職名) 代表取締役社長 社長執行役員 (氏名) 松田 光司  
問合せ先責任者 (役職名) 経理部予決算総括チーム統括 (課長) (氏名) 牧野 伸一郎 TEL 076-441-2511  
四半期報告書提出予定日 2024年2月7日 配当支払開始予定日 -  
四半期決算補足説明資料作成の有無：有  
四半期決算説明会開催の有無：無

(百万円未満切捨て)

### 1. 2024年3月期第3四半期の連結業績（2023年4月1日～2023年12月31日）

#### (1) 連結経営成績（累計）

(%表示は、対前年同四半期増減率)

	営業収益		営業利益		経常利益		親会社株主に帰属する 四半期純利益	
	百万円	%	百万円	%	百万円	%	百万円	%
2024年3月期第3四半期	593,704	2.3	90,509	-	85,146	-	60,349	-
2023年3月期第3四半期	580,184	37.9	△67,250	-	△74,970	-	△75,754	-

(注) 包括利益 2024年3月期第3四半期 68,006百万円 (-%) 2023年3月期第3四半期 △76,304百万円 (-%)

	1株当たり 四半期純利益	潜在株式調整後 1株当たり 四半期純利益
	円 銭	円 銭
2024年3月期第3四半期	289.10	-
2023年3月期第3四半期	△362.89	-

#### (2) 連結財政状態

	総資産	純資産	自己資本比率
	百万円	百万円	%
2024年3月期第3四半期	1,801,059	319,657	16.7
2023年3月期	1,805,318	252,285	12.9

(参考) 自己資本 2024年3月期第3四半期 300,994百万円 2023年3月期 233,486百万円

### 2. 配当の状況

	年間配当金				
	第1四半期末	第2四半期末	第3四半期末	期末	合計
	円 銭	円 銭	円 銭	円 銭	円 銭
2023年3月期	-	0.00	-	0.00	0.00
2024年3月期	-	0.00	-	-	-
2024年3月期（予想）	-	-	-	7.50	7.50

(注) 直近に公表されている配当予想からの修正の有無：無

### 3. 2024年3月期の連結業績予想（2023年4月1日～2024年3月31日）

(%表示は、対前期増減率)

	営業収益		営業利益		経常利益		親会社株主に帰属 する当期純利益		1株当たり 当期純利益
	百万円	%	百万円	%	百万円	%	百万円	%	円 銭
通期	805,000	△1.5	75,000	-	70,000	-	-	-	-

(注) 直近に公表されている業績予想からの修正の有無：有

親会社株主に帰属する当期純利益について、2024年1月1日に発生した「令和6年能登半島地震」の設備復旧にかかる費用等が未確定であるため、未定としております。今後、業績予想が可能となった段階で、速やかに開示いたします。



※ 注記事項

(1) 当四半期連結累計期間における重要な子会社の異動（連結範囲の変更を伴う特定子会社の異動）：無  
新規 ー社（社名）ー、除外 ー社（社名）ー

(2) 四半期連結財務諸表の作成に特有の会計処理の適用：有

(注) 詳細は、添付資料P. 5「2. 四半期連結財務諸表及び主な注記（5）四半期連結財務諸表の作成に特有の会計処理の適用」をご覧ください。

(3) 会計方針の変更・会計上の見積りの変更・修正再表示

- ① 会計基準等の改正に伴う会計方針の変更 : 無
- ② ①以外の会計方針の変更 : 無
- ③ 会計上の見積りの変更 : 無
- ④ 修正再表示 : 無

(4) 発行済株式数（普通株式）

① 期末発行済株式数（自己株式を含む）	2024年3月期3Q	210,333,694株	2023年3月期	210,333,694株
② 期末自己株式数	2024年3月期3Q	1,591,222株	2023年3月期	1,585,421株
③ 期中平均株式数（四半期累計）	2024年3月期3Q	208,745,404株	2023年3月期3Q	208,752,045株

※ 四半期決算短信は公認会計士又は監査法人の四半期レビューの対象外です。

※ 業績予想の適切な利用に関する説明、その他特記事項

(将来に関する記述等についてのご注意)

本資料に記載されている業績見通し等の将来に関する記述は、当社が現在入手している情報及び合理的であると判断する一定の前提に基づいており、当社としてその達成を約束する趣旨のものではありません。実際の業績等は様々な要因により大きく異なる可能性があります。業績予想の前提となる仮定等については、添付資料P. 1「1. 当四半期決算に関する定性的情報（2）連結業績予想などの将来予測情報に関する説明」をご覧ください。

(四半期決算補足説明資料の入手方法)

決算補足説明資料は2024年1月31日（水）に当社ウェブサイトに掲載いたします。

## ○添付資料の目次

1. 当四半期決算に関する定性的情報 .....	1
(1) 全般の概況 .....	1
(2) 連結業績予想などの将来予測情報に関する説明 .....	1
2. 四半期連結財務諸表及び主な注記 .....	2
(1) 四半期連結貸借対照表 .....	2
(2) 四半期連結損益計算書及び四半期連結包括利益計算書（第3四半期連結累計期間） .....	4
(3) 継続企業の前提に関する注記 .....	5
(4) 株主資本の金額に著しい変動があった場合の注記 .....	5
(5) 四半期連結財務諸表の作成に特有の会計処理の適用 .....	5
(6) 重要な後発事象 .....	5

## 1. 当四半期決算に関する定性的情報

## (1) 全般の概況

当第3四半期の収支については、売上高（営業収益）は、総販売電力量の減少はあったものの、小売・託送料金の改定などにより、5,937億円（前年同四半期比 102.3%）となり、これに営業外収益を加えた経常収益は5,980億円（同 102.5%）となった。

また、経常利益は、総販売電力量の減少や水力発電電力量の減少、設備関連費の増加等があったものの、料金収入の増加や、電力市場の積極的活用等を始めとする効率化の深掘りなどにより、851億円（前年同四半期は経常損失749億円）となった。

これに、法人税等を計上した結果、親会社株主に帰属する四半期純利益は603億円（前年同四半期は親会社株主に帰属する四半期純損失757億円）となった。

## (2) 連結業績予想などの将来予測情報に関する説明

2023年10月31日に公表した通期予想値を修正した。

総販売電力量については、第3四半期における販売量減などから、前回公表値から10億キロワット時下方修正した。連結売上高（営業収益）については、総販売電力量の減少などを踏まえ、前回公表値から350億円下方修正した。営業利益および経常利益については、燃調タイムラグなどによる好転等を織込み、前回公表値から営業利益を300億円、経常利益を300億円上方修正した。親会社株主に帰属する当期純利益については、2024年1月1日に発生した「令和6年能登半島地震」の設備復旧にかかる費用等が未確定であるため、未定としている。今後、業績予想が可能となった段階で、速やかに開示する。期末配当予想については、一定の経常利益を確保できる見通しであることから、1株あたり7円50銭としている。

## [主要諸元]

	今回予想値	前回予想値
総販売電力量（億kWh）	280程度	290程度
[前期比]	[86%程度]	[89%程度]
為替レート（円／ドル）	145程度	145程度
原油CIF（ドル／バレル）	90程度	90程度
石炭CIF（ドル／トン）	200程度	250程度
LNG CIF（ドル／トン）	680程度	720程度

## 2. 四半期連結財務諸表及び主な注記

## (1) 四半期連結貸借対照表

(単位：百万円)

	前連結会計年度 (2023年3月31日)	当第3四半期連結会計期間 (2023年12月31日)
<b>資産の部</b>		
<b>固定資産</b>	1,434,662	1,435,512
<b>電気事業固定資産</b>	868,228	866,389
水力発電設備	96,497	97,488
汽力発電設備	207,599	201,030
原子力発電設備	104,898	109,100
送電設備	160,792	161,603
変電設備	95,376	95,660
配電設備	159,258	159,945
業務設備	37,915	35,872
その他の電気事業固定資産	5,889	5,687
<b>その他の固定資産</b>	67,406	69,792
<b>固定資産仮勘定</b>	201,919	199,477
建設仮勘定及び除却仮勘定	191,195	188,753
使用済燃料再処理関連加工仮勘定	10,723	10,723
<b>核燃料</b>	78,205	80,385
装荷核燃料	26,219	26,219
加工中等核燃料	51,986	54,166
<b>投資その他の資産</b>	218,902	219,467
長期投資	115,637	116,645
退職給付に係る資産	23,193	22,176
繰延税金資産	48,324	45,797
その他	32,566	35,266
貸倒引当金(貸方)	△819	△419
<b>流動資産</b>	370,655	365,546
現金及び預金	165,463	186,136
受取手形、売掛金及び契約資産	79,759	76,922
棚卸資産	62,380	43,834
その他	63,351	58,928
貸倒引当金(貸方)	△298	△274
<b>合計</b>	<b>1,805,318</b>	<b>1,801,059</b>

(単位：百万円)

	前連結会計年度 (2023年3月31日)	当第3四半期連結会計期間 (2023年12月31日)
<b>負債及び純資産の部</b>		
固定負債	1,300,759	1,228,336
社債	674,900	634,900
長期借入金	491,520	453,918
退職給付に係る負債	33,079	33,654
資産除去債務	92,187	93,775
その他	9,072	12,087
流動負債	249,279	250,497
1年以内に期限到来の固定負債	85,774	108,455
短期借入金	1,372	1,233
コマーシャル・ペーパー	30,000	—
支払手形及び買掛金	45,966	38,664
未払税金	8,943	39,608
その他	77,223	62,534
特別法上の引当金	2,993	2,568
濁水準備引当金	2,993	2,568
負債合計	1,553,032	1,481,401
株主資本	230,598	290,943
資本金	117,641	117,641
資本剰余金	33,987	33,987
利益剰余金	82,342	142,691
自己株式	△3,373	△3,377
その他の包括利益累計額	2,888	10,051
その他有価証券評価差額金	6,367	8,578
繰延ヘッジ損益	△3,147	1,303
為替換算調整勘定	119	509
退職給付に係る調整累計額	△450	△340
非支配株主持分	18,798	18,663
純資産合計	252,285	319,657
合計	1,805,318	1,801,059

(2) 四半期連結損益計算書及び四半期連結包括利益計算書  
 (四半期連結損益計算書)  
 (第3四半期連結累計期間)

(単位：百万円)

	前第3四半期連結累計期間 (自 2022年4月1日 至 2022年12月31日)	当第3四半期連結累計期間 (自 2023年4月1日 至 2023年12月31日)
営業収益	580,184	593,704
電気事業営業収益	525,811	538,569
その他事業営業収益	54,372	55,135
営業費用	647,435	503,194
電気事業営業費用	596,519	452,962
その他事業営業費用	50,915	50,232
営業利益又は営業損失(△)	△67,250	90,509
営業外収益	3,372	4,394
受取配当金	535	549
受取利息	178	162
デリバティブ利益	—	105
燃料譲渡益	716	1,787
持分法による投資利益	72	—
その他	1,868	1,790
営業外費用	11,091	9,758
支払利息	5,318	5,694
有価証券評価損	—	3,087
デリバティブ損失	4,489	—
持分法による投資損失	—	299
その他	1,283	676
四半期経常収益合計	583,556	598,099
四半期経常費用合計	658,526	512,952
経常利益又は経常損失(△)	△74,970	85,146
過水準備引当又は取崩し	—	△425
過水準備引当金取崩し(貸方)	—	△425
税金等調整前四半期純利益又は税金等調整前四半期 純損失(△)	△74,970	85,572
法人税、住民税及び事業税	424	24,907
法人税等調整額	△45	△100
法人税等合計	379	24,806
四半期純利益又は四半期純損失(△)	△75,349	60,765
非支配株主に帰属する四半期純利益	405	416
親会社株主に帰属する四半期純利益又は親会社株主 に帰属する四半期純損失(△)	△75,754	60,349

(四半期連結包括利益計算書)  
 (第3四半期連結累計期間)

(単位：百万円)

	前第3四半期連結累計期間 (自 2022年4月1日 至 2022年12月31日)	当第3四半期連結累計期間 (自 2023年4月1日 至 2023年12月31日)
四半期純利益又は四半期純損失(△)	△75,349	60,765
その他の包括利益		
その他有価証券評価差額金	1,447	2,258
繰延ヘッジ損益	△2,968	4,290
退職給付に係る調整額	△269	123
持分法適用会社に対する持分相当額	834	568
その他の包括利益合計	△955	7,241
四半期包括利益	△76,304	68,006
(内訳)		
親会社株主に係る四半期包括利益	△76,744	67,512
非支配株主に係る四半期包括利益	439	494

(3) 継続企業の前提に関する注記

該当事項はない。

(4) 株主資本の金額に著しい変動があった場合の注記

該当事項はない。

(5) 四半期連結財務諸表の作成に特有の会計処理の適用

(税金費用の計算)

税金費用については、一部の連結子会社を除き、当第3四半期連結会計期間を含む連結会計年度の税引前当期純利益に対する税効果会計適用後の実効税率を合理的に見積り、税引前四半期純利益に当該見積実効税率を乗じて計算している。

(6) 重要な後発事象

2024年1月に発生した「令和6年能登半島地震」により、石川県内を中心とした当社グループの電力供給設備等（主として電気事業固定資産）が被害を受けた。この災害により、当社の七尾大田火力発電所1・2号機では発電を停止しているが、被害の無い発電設備の活用や市場からの電力調達等により必要な供給力を確保するため、当面の電力の安定供給に問題はないと考えている。また、停電が継続している地域では、当社グループ、協力会社、他の電力会社等と連携し、早期の停電解消に努めていく。

これらに伴い、被害設備の復旧費用の支出等が見込まれるが、財政状態及び経営成績に与える影響額は、現在、調査中である。



2024年1月31日

各位

会社名 北陸電力株式会社  
代表者名 代表取締役社長 社長執行役員 松田 光司  
(コード：9505 東証プライム市場)  
問合せ先 経理部予決算総括チーム統括(課長) 牧野 伸一郎  
(TEL 076-441-2511)

## 業績予想の修正に関するお知らせ

最近の業績動向を踏まえ、2023年10月31日に公表した業績予想を下記のとおり修正いたしましたのでお知らせいたします。

記

### ●業績予想の修正について

2024年3月期通期連結業績予想数値の修正(2023年4月1日~2024年3月31日)

	営業収益	営業利益	経常利益	親会社株主に 帰属する 当期純利益	1株当たり 当期純利益
	百万円	百万円	百万円	百万円	円 銭
前回発表予想(A)	840,000	45,000	40,000	30,000	143.72
今回修正予想(B)	805,000	75,000	70,000	—	—
増減額(B-A)	△35,000	30,000	30,000	—	
増減率(%)	△4.2	66.7	75.0	—	
(ご参考)前期実績 (2023年3月期)	817,601	△73,791	△93,737	△88,446	△423.69

<修正の理由>

業績予想につきましては、燃調タイムラグなどによる好転等を織込み、修正いたしました。なお、親会社株主に帰属する当期純利益につきましては、2024年1月1日に発生した「令和6年能登半島地震」の設備復旧にかかる費用等が未確定であるため、未定としております。

※業績予想算出の主要諸元につきましては、以下のとおりです。

[前提となる主要諸元(通期)]

	今回予想値	前回予想値
総販売電力量(億kWh)	280	290
[前期比]	[86%程度]	[89%程度]
為替レート(円/ドル)	145程度	145程度
原油CIF(ドル/バレル)	90程度	90程度
石炭CIF(ドル/トン)	200程度	250程度
LNG CIF(ドル/トン)	680程度	720程度

※上記予想につきましては、本資料の発表日現在において入手可能な情報に基づき判断したものであり、実際の業績は予想値と異なる場合があります。

以上